

Ergebnisliste NBV-Oberliga 1

1. Spieltag - 06.10.2013 in Halver

Abteilung 4

1. 1. KGC Mönchengladbach	666	27,750	10 :	0
2. MGC Dormagen Brechten	684	28,500	8 :	2
3. SSC Halver 1964	690	28,750	6 :	4
4. MC 62 Lüdenscheidt	702	29,250	4 :	6
5. MSC Bad Godesberg	708	29,500	2 :	8
6. BGV Bergisch Land	730	30,417	0 :	10
 Sen. Mannsch. Dor.-Bre.	 391	 32,583		

Mannschaft des Tages

Pfundt, Joachim	KGC Mönchengladbach	103
Römer, Stephan	SSC Halver	106
Peuker, Vanessa	MGC Dormagen-Brechten	106
Reinartz, Fr-Josef	KGC Mönchengladbach	108
Becker, Michael	SSC Halver	108
Schröter, Christian	MSC Bad Godesberg	108
Hellwig, Markus	MGC Dormagen-Brechten	108

Beste Runde:	Vanessa Peuker und Stephan Bremicker	22
Beste Mannschaftsrunde	1. KGC Mönchengladbach	159

Schiedsgericht:	OSR:	Stephan Bremicker	DOR
	SR:	Klaus Zeisler	HAL
	SR:	Heinz-Dieter Schenk	MÖN
	ESR:		

Turnierleitung:	Angela Sägermühl-Römer	HAL
-----------------	------------------------	-----

Besondere Vorkommnisse:

Auswechselungen: Halver - in Rd. 4 nach Bahn 12: H.-B. Bremer für D. Knorr
 Bad Godesberg - in Rd 4 nach Bahn 4: Ch. Schröter für H.D. Weber

Für die Richtigkeit: Sigrid Eilert (BGL) 06.10.2013

Anlage: Bahnenstatistik

Ergebnisliste NBV-Oberliga 1
1. Spieltag - 06.10.2013 in Halver
 Abteilung 4

1. 1. KGC Mönchengladbach									10 : 0
1. Esser, Gerd	Sm1	29883	31	31	28	28	118	29,500	
2. Reinartz, Fr-Josef	Sm2	6215	25	28	26	29	108	27,000	
3. Klein, Heinz-Günter	Sm2	7074	29	29	29	28	115	28,750	
4. Riesenbeck, Ulrich	Sm1	42608	24	26	28	32	110	27,500	
5. Pfundt, Joachim	Sm1	36616	23	24	28	28	103	25,750	
6. Kemler, Christian	H	50151	27	27	32	26	112	28,000	
eing.									
			159	165	171	171	666	27,750	
Ers. Bröker, Herbert	Sm2	42609	35	29	36	31	131	32,750	
ausg.									
2. MGC Dormagen Brechten									8 : 2
1. Bremicker, Susanne	Sw1	42970	28	31	30	27	116	29,000	
2. Hellwig, Markus	Sm1	44381	24	27	25	32	108	27,000	
3. Hoch, Rebecca	Jw	37644	36	32	31	29	128	32,000	
4. Schwingen, Holger	H	29873	34	27	28	27	116	29,000	
5. Peuker, Vanessa	D	37242	27	22	29	28	106	26,500	
6. Bremicker, Stephan	Sm1	31074	27	30	31	22	110	27,500	
eing.									
			176	169	174	165	684	28,500	
Ers. Vogt, Markus	Sm1	44676	28	32	31	28	119	29,750	
ausg.									
3. SSC Halver 1964									6 : 4
1. Becker, Michael	Sm1	40005	27	24	27	30	108	27,000	
2. Zeisler, Klaus	Sm2	47089	30	36	26	25	117	29,250	
3. Knorr, Dietmar	H	29869	31	35	29	22	117		
4. Römer, Stephan	Sm1	37427	27	25	25	29	106	26,500	
5. Pawlak, Marvin	Jm	38277	27	33	27	29	116	29,000	
6. Bergmann, Lars	H	34067	26	30	29	30	115	28,750	
eing. Bremer, H.Bernd	H	36697				11	11		
			168	183	163	176	690	28,750	
Ers. Bremer, H.Bernd	H	36697	30	27	37	29	123	30,750	
ausg. Knorr, Dietmar	H	29869	31	35	29	30	125	31,250	

4. MC 62 Lüdenscheidt								4 : 6	
1. Bogdahn, Volker	Sm1	21681	27	26	28	29	110	27,500	
2. Sinzenich, Michael	Sm1	43922	28	27	31	27	113	28,250	
3. Foy, Manfred	Sm1	44134	31	35	29	29	124	31,000	
4. Köthe, Carsten	Sm1	21391	29	33	31	32	125	31,250	
5. Wilbrand, Sascha	H	37443	31	31	29	29	120	30,000	
6. Koll, Max	Sm2	4492	24	28	29	29	110	27,500	
eing.									
			170	180	177	175	702	29,250	
Ers. Dunker, Klaus	Sm2	18014	33	29	30	30	122	30,500	
ausg.									

5. MSC Bad Godesberg								2 : 8	
1. Meyer, Klaus	Sm1	41492	30	30	29	30	119	29,750	
2. Schäfer, Michael	H	44021	34	28	24	26	112	28,000	
3. Finette, Manfred	Sm1	48999	29	28	28	28	113	28,250	
4. Weber, Hans Dieter	Sm1	29622	28	33	32	9	102		
5. Jeschke, Sebastian	H	34568	36	30	29	28	123	30,750	
6. Montberg, Tobias	H	38208	30	30	27	30	117	29,250	
eing. Schröter, Christian	H	33887				22	22		
			187	179	169	173	708	29,500	
Ers. Schröter, Christian	H	33887	24	30	27	27	108	27,000	
ausg. Weber, Hans Dieter	Sm1	29622	28	33	32	32	125	31,250	

6. BGV Bergisch Land								0 : 10	
1. Feichtinger, Heinz	Sm1	47303	36	32	35	33	136	34,000	
2. Hein, Karsten	Sm 1	29808	29	28	27	25	109	27,250	
3. Eilert, Phillip	H	31150	28	29	31	29	117	29,250	
4. Mielenz, Jörg	H	30858	31	28	30	30	119	29,750	
5. Dochat, Tobias	H	51818	30	31	31	31	123	30,750	
6. Grapengeter, Gerno	Sm 1	45502	32	31	27	36	126	31,500	
eing.									
			186	179	181	184	730	30,417	
Ers. Eilert, Norbert	Sm 2	49368	27	30	29	25	111	27,750	
ausg.									

NBV-Oberliga 1 2013/2014

Tabelle nach dem 1. Spieltag

Stand : 06.10.2013

Pl.	Mannschaft	Abt.	Punkte	Schläge	Schnitt	Platzierung					08.09.2013	06.10.2013.	30.03.2014	13.04.2014	04.05.2014	25.05.2014
											Dormagen (Abt. 2)	Halver (Abt. 4)	Godesberg (Abt. 1)	Mönchen- gladbach (Abt.2)	Lüden- scheidt (Abt. 2)	Bergisch Land (Abt. 2)
1.	1.KGC Mönchengladbach	2	10 : 0	666	27,750		1					666				
2.	MGC Dormagen-Brechten	2	8 : 2	684	28,500		2					684				
3.	SSC Halver	4	6 : 4	690	28,750		3					690				
4.	MC 63 Lüdenscheidt	2	4 : 6	702	29,250		4					702				
5.	MSC Bad Godesberg	1	2 : 8	708	29,500		5					708				
6.	BGC Bergisch Land	2	0 : 10	730	30,417		6					730				

Senioren Mannschaft Dormagen Brechten																																										
Nr.	Spieler 1			Spieler 2			Spieler 3			eing. Spieler			Ersatz	Spieler 5			Spieler 6			Spieler 7			Spieler 8			Spieler 9			Spieler 11			Spieler 12			Spieler 13			Spieler 14				
Name	Bemelmanns, Wilfried			Samsel-Postler, Markus			Steinburg, Sonja							Klann, Bernd																												
Bahn 1	1	1	1	1	1	2	2	1	2	1	1				1	1	1	1																								
Bahn 2	1	2	2	1	2	2	2	2	3	1	2	2			1	1	2	2																								
Bahn 3	2	1	1	2	2	2	2	2	1	1	2	1			2	1	2	1																								
Bahn 4	2	1	6	3	3	5	2	4	3	7	2	4			2	1	3	2																								
Bahn 5	2	2	2	1	1	2	2	1	1	3	3	1			1	2	1	4																								
Bahn 6	2	3	6	1	1	2	1	3	2	1	2	1			1	1	1	4																								
Bahn 7	1	2	1	1	2	2	1	2	2	2	2	1			2	2	1	2																								
Bahn 8	1	2	1	1	1	1	1	2	2	1	1	2			2	1	2	2																								
Bahn 9	2	2	2	2	2	2	1	2	2	2	2	2			3	1	2	2																								
Bahn 10	2	3	3	2	1	2	1	2	2	2	3	2			2	2	3	2																								
Bahn 11	2	2	1	7	3	2	3	2	2	2	2	2			1	3	2	1																								
Bahn 12	1	1	3	1	1	1	1	2	2	1	1	1			3	1	1	1																								
Bahn 13	2	1	2	1	1	1	2	1	1	1	2	1			2	2	2	1																								
Bahn 14	1	1	2	1	1	1	2	2	1	1	2	1			1	1	1	2																								
Bahn 15	1	1	2	2	1	2	2	2	1	2	1	2			2	1	5	2																								
Bahn 16	2	2	2	1	2	2	2	1	1	1	1	1			2	3	1	2																								
Bahn 17	2	1	2	2	3	1	2	1	2	1	2	2			2	2	2	2																								
Bahn 18	1	1	2	5	2	2	3	2	2	3	2	3			1	3	3	5																								
	28	29	41	35	30	33	32	35	31	34	33	30	0	0	0	0	31	29	35	38	0	0	0	0	0	0	0	0	0	0	0	0	0	0	0	0	0	0				
	133			130			128			0			133			0			0			0			0			0			0			0			0			0		
391 Gesamt																																										
32,583 Schnitt																																										

Ergebnisliste NBV-Oberliga 1

1. Spieltag - 06.10.2013 in Halver

Abteilung 4

	1. KGC Mönchengladbach	MGC Dormagen Brechten	SSC Halver 1964	MC 62 Lüdenscheid	MSC Bad Godesberg	BGV Bergisch Land		MGC Dormagen Brechten	SSC Halver 1964	MC 62 Lüdenscheid	MSC Bad Godesberg	BGV Bergisch Land	
Bahn 1	28	31	32	28	27	31		-3	-4	0	1	-3	Bahn 1
Bahn 2	41	35	37	35	38	42		6	4	6	3	-1	Bahn 2
Bahn 3	34	37	33	35	37	36		-3	1	-1	-3	-2	Bahn 3
Bahn 4	46	50	55	61	56	52		-4	-9	-15	-10	-6	Bahn 4
Bahn 5	33	38	38	36	41	42		-5	-5	-3	-8	-9	Bahn 5
Bahn 6	33	42	35	45	39	40		-9	-2	-12	-6	-7	Bahn 6
Bahn 7	32	30	34	32	37	35		2	-2	0	-5	-3	Bahn 7
Bahn 8	29	28	34	40	31	32		1	-5	-11	-2	-3	Bahn 8
Bahn 9	48	46	45	44	43	43		2	3	4	5	5	Bahn 9
Bahn 10	39	42	37	40	42	43		-3	2	-1	-3	-4	Bahn 10
Bahn 11	51	48	50	47	46	49		3	1	4	5	2	Bahn 11
Bahn 12	37	39	37	29	39	43		-2	0	8	-2	-6	Bahn 12
Bahn 13	28	33	31	38	35	38		-5	-3	-10	-7	-10	Bahn 13
Bahn 14	30	31	35	28	34	37		-1	-5	2	-4	-7	Bahn 14
Bahn 15	37	36	38	42	38	43		1	-1	-5	-1	-6	Bahn 15
Bahn 16	26	29	31	35	36	31		-3	-5	-9	-10	-5	Bahn 16
Bahn 17	42	41	38	40	39	41		1	4	2	3	1	Bahn 17
Bahn 18	52	48	50	47	50	52		4	2	5	2	0	Bahn 18
	666	684	690	702	708	730		-18	-24	-36	-42	-64	Ø 29,028

geholtte Schläge auf den Erstplatzierten /
abgegebene Schläge auf den Erstplatzierten

Abteilung 4

1. Spieltag - 06.10.2013 in Halver

	Asse	Zweien	Dreien	Vieren	Fünfen	Sechsen	Ottos	Gesamt	Schnitt
Bahn 1	111	33	0	0	0	0	0	177	1,229
Bahn 2	63	78	3	0	0	0	0	228	1,583
Bahn 3	78	64	2	0	0	0	0	212	1,472
Bahn 4	32	74	23	9	3	1	2	320	2,222
Bahn 5	70	65	8	1	0	0	0	228	1,583
Bahn 6	65	69	9	1	0	0	0	234	1,625
Bahn 7	92	49	2	1	0	0	0	200	1,389
Bahn 8	94	50	0	0	0	0	0	194	1,347
Bahn 9	29	106	8	1	0	0	0	269	1,868
Bahn 10	53	85	4	2	0	0	0	243	1,688
Bahn 11	16	112	13	3	0	0	0	291	2,021
Bahn 12	81	50	11	0	2	0	0	224	1,556
Bahn 13	85	59	0	0	0	0	0	203	1,410
Bahn 14	93	51	0	0	0	0	0	195	1,354
Bahn 15	62	75	6	1	0	0	0	234	1,625
Bahn 16	106	32	6	0	0	0	0	188	1,306
Bahn 17	49	93	2	0	0	0	0	241	1,674
Bahn 18	29	87	17	10	1	0	0	299	2,076
	1208	1232	114	29	6	1	2	4180	Ø 29,028

Ergebnisliste NBV-Oberliga 1
1. Spieltag - 06.10.2013 in Halver
 Abteilung 4

	1. KGC Mönchengladbach						MGC Dormagen Brechten					SSC Halver 1964						MC 62 Lüdenscheidt						MSC Bad Godesberg						BGV Bergisch Land									
	Esser, Gerd	Reinartz, Fr-Josef	Klein, Heinz-Günter	Riesenbeck, Ulrich	Pfundt, Joachim	Kemler, Christian	Bremicker, Susanne	Hellwig, Markus	Hoch, Rebecca	Schwingen, Holger	Peuker, Vanessa	Bremicker, Stephan	Becker, Michael	Zeisler, Klaus	Knorr, Dietmar	Römer, Stephan	Pawlak, Marvin	Bergmann, Lars	Bremer, H. Bernd	Bogdahn, Volker	Sinzenich, Michael	Foy, Manfred	Köthe, Carsten	Wilbrand, Sascha	Koll, Max	Meyer, Klaus	Schäfer, Michael	Finette, Manfred	Weber, Hans Dieter	Jeschke, Sebastian	Montberg, Tobias	Schröder, Christian	Feichtinger, Heinz	Hein, Karsten	Eilert, Phillip		Mielenz, Jörg	Dochat, Tobias	Grapengater, Gerno
Bahn 1	4	4	5	4	5	6	5	5	5	4	5	7	6	6	5	5	4	6	6	4	6	4	4	4	5	4	5	5	4	4	5	4	5	6	5	6	Bahn 1		
Bahn 2	8	7	6	7	6	7	5	5	5	7	6	7	5	7	8	6	5	6	4	7	9	5	5	5	5	5	6	8	6	6	7	7	6	7	7	8	7	Bahn 2	
Bahn 3	5	5	7	5	6	6	7	4	7	7	5	7	6	6	6	5	6	4	6	5	5	7	5	7	6	6	6	6	8	6	5	6	5	4	8	7	6	Bahn 3	
Bahn 4	8	8	6	9	7	8	5	7	9	11	8	10	8	11	7	9	8	12	8	13	9	10	10	11	10	6	7	10	13	10	9	7	7	7	8	14	Bahn 4		
Bahn 5	6	7	5	5	4	6	7	7	6	9	4	5	5	7	6	6	8	6	5	5	5	8	8	5	6	6	6	8	5	6	8	2	9	6	6	8	7	6	Bahn 5
Bahn 6	5	6	5	7	5	5	6	6	8	8	7	7	6	5	7	6	6	5	8	8	7	7	8	7	5	7	6	5	8	6	2	10	5	8	6	5	6	Bahn 6	
Bahn 7	5	6	6	5	5	5	6	5	6	4	5	4	5	5	7	5	7	5	4	4	6	9	4	5	9	5	5	5	6	5	2	6	7	7	5	6	4	Bahn 7	
Bahn 8	5	6	4	5	5	4	5	4	6	5	4	4	6	6	7	5	4	6	6	5	8	8	6	7	5	5	4	5	5	5	2	6	7	5	5	5	4	Bahn 8	
Bahn 9	8	6	9	6	9	10	8	8	8	8	7	7	7	8	7	6	10	7	6	8	6	9	8	7	9	7	8	5	6	7	1	8	6	7	7	7	8	Bahn 9	
Bahn 10	8	6	8	6	6	5	7	7	9	6	7	6	6	5	7	6	7	6	6	6	8	6	8	6	7	6	6	6	8	7	7	1	8	6	7	6	8	8	Bahn 10
Bahn 11	11	9	7	9	7	8	9	8	8	8	7	8	10	8	9	7	7	9	7	7	8	8	9	8	7	6	7	6	9	8	3	10	6	8	8	8	9	Bahn 11	
Bahn 12	7	6	6	8	6	4	10	7	5	5	5	7	5	5	9	7	5	6	6	5	4	6	4	4	7	6	7	4	6	8	1	12	5	5	7	8	6	Bahn 12	
Bahn 13	6	4	4	4	5	5	5	5	6	7	6	4	6	5	4	4	6	5	1	6	6	7	7	6	6	4	7	5	5	6	7	1	7	6	5	7	7	6	Bahn 13
Bahn 14	5	4	6	5	5	5	6	5	6	4	5	5	5	6	5	4	7	6	2	5	5	4	4	6	4	6	5	5	5	6	6	1	7	5	6	6	6	7	Bahn 14
Bahn 15	5	6	7	5	6	8	5	6	8	7	5	5	5	6	6	5	7	8	1	5	8	8	8	8	5	6	8	5	5	8	4	2	6	9	8	8	6	6	Bahn 15
Bahn 16	4	4	4	6	4	4	6	4	6	4	5	4	4	4	4	7	5	5	2	5	5	6	7	6	6	8	5	7	4	6	5	1	4	4	4	5	6	8	Bahn 16
Bahn 17	8	7	7	7	6	7	5	7	9	6	8	6	6	8	5	5	7	6	1	7	6	8	5	7	7	6	6	6	6	7	7	1	6	8	7	5	8	7	Bahn 17
Bahn 18	10	7	13	7	6	9	9	8	11	6	7	7	7	9	8	8	7	7	4	10	6	10	7	8	6	8	11	8	5	8	8	2	10	7	11	8	8	8	Bahn 18
	118	108	115	110	103	112	116	108	128	116	106	110	108	117	117	106	116	115	11	110	113	124	125	120	110	119	112	113	102	123	117	22	136	109	117	119	123	126	
	666						684					690						702						708						730									

Ergebnisliste NBV-Oberliga 1

Nachholspieltag - 13.10.2013 in Dormagen

Abteilung 2

Herrenmannschaft

1. MSC Bad Godesberg 1	447	24,833	10
2. MGC Dormagen Brechten	454	25,222	7
2. 1. KGC Mönchengladbach	454	25,222	7
4. SSC Halver	460	25,556	4
5. MC 62 Lüdenscheid 1	472	26,142	2
6. BGV Bergisch Land	514	28,468	0

Seniorenmannschaft

MGC Dormagen Brechten	261	29,000	
-----------------------	-----	--------	--

Mannschaft des Tages

von Block, Sebastian	MSC Bad Godesberg	63
Hellwig, Markus	MGC Dormagen-Brechten	64
Riesenbeck, Ulrich	KGC Mönchengladbach	69
Grapengeter, Gerno	BGV Bergisch Land	70
Dostert, Michael	MSC Bad Godesberg	70
Meyer, Klaus	MSC Bad Godesberg	71
Müller, Michael	SSC Halver	71

Tabelle nach dem 2. Spieltag

Herrenmannschaft

1. 1.KGC Mönchengladbach	1120	26,667	17
2. MGC Dormagen-Brechten	1138	27,095	15
3. MSC Bad Godesberg 1	1155	27,500	12
4. SSC Halver	1150	27,381	10
5. MC 63 Lüdenscheid 1	1174	27,952	6
6. BGV Bergisch Land 2	1244	29,619	0

Seniorenmannschaft

MGC Dormagen-Brechten	261	29,000	
-----------------------	-----	--------	--

Schiedsgericht: OSR: Markus Jansen DOR
SR: Markus Jung BGV
SR: von Block, Sebastian GOD
ESR:

Turnierleitung:

Besondere Vorkommnisse:

Auswechslung: BGV Berg. Land: Norbert Rehfeld in Runde 1 an Bahn 14 nach Schlag 2
Einwechslung: BGV Berg. Land: Phillip Eilert in Runde 1 ab Bahn 14

Auswechslung: MC 62 Lüdenscheid: Sascha Wilbrand in Runde 3 an Bahn 18 nach Schlag 1
Einwechslung: MC 62 Lüdenscheid: Renate Hoch in Runde 3 ab Bahn 18

Regenunterbrechung von 09:20 Uhr bis 10:05 Uhr
Regenunterbrechung von 10:25 Uhr bis 11:15 Uhr

12:30 Uhr - Schiedsgericht entscheidet - Verkürzung auf 3 Runden.

Ergebnisliste NBV-Oberliga 1
Nachholspieltag - 13.10.2013 in Dormagen
 Abteilung 2

Herrenmannschaft

1. MSC Bad Godesberg 1							10 Punkte		
1. von Block, Sebastian	H	32379	20	21	22	63	21,000		
2. Meyer, Klaus	Sm1	41492	22	24	25	71	23,667		
3. Dostert, Michael	Sm1	33733	23	22	25	70	23,333		
4. Schröter, Christian	H	33887	29	27	23	79	26,333		
5. Finette, Manfred	Sm1	48999	28	30	33	91	30,333		
6. Montberg, Tobias	H	38208	24	24	25	73	24,333		
eing.									
Teamstrafen									
				146	148	153	0	447	24,833
Ers.									
ausg.									

2. MGC Dormagen Brechten							7 Punkte		
1. Bremicker, Susanne	Sw1	42970		23	28	23	74	24,667	
2. Hellwig, Markus	Sm1	44381		24	19	21	64	21,333	
3. Hoch, Rebecca	Jw	37644		30	24	29	83	27,667	
4. Schwingen, Holger	H	29873		32	28	24	84	28,000	
5. Peuker, Vanessa	D	37242		24	26	23	73	24,333	
6. Bremicker, Stephan	Sm1	31074		27	24	25	76	25,333	
eing.									
Teamstrafen									
				160	149	145	0	454	25,222
Ers. Vogt, Markus	H	44676		28	22	23	73	24,333	
ausg.									

2. 1. KGC Mönchengladbach							7 Punkte		
1. Esser, Gerd	Sm1	29883		26	27	25	78	26,000	
2. Lange, Friedrich	Sm2	17614		24	24	26	74	24,667	
3. Klein, Heinz-Günter	Sm2	7074		27	27	31	85	28,333	
4. Riesenbeck, Ulrich	Sm2	42608		23	24	22	69	23,000	
5. Reinartz, Fr-Josef	Sm2	6215		31	23	22	76	25,333	
6. Pfundt, Joachim	Sm1	36616		23	24	25	72	24,000	
eing.									
Teamstrafen									
				154	149	151	0	454	25,222
Ers. Bröcker, Herbert	Sm1	42609		26	24	27	77	25,667	
ausg.									

4. SSC Halver						4 Punkte	
1. Becker, Michael	Sm1	40005	30	25	25	80	26,667
2. Bremer, H.Bernd	H	36697	24	25	25	74	24,667
3. Knorr, Dietmar	H	29869	31	28	25	84	28,000
4. Römer, Stephan	Sm1	37427	26	26	23	75	25,000
5. Pawlak, Marvin	Jm	38277	24	29	23	76	25,333
6. Müller, Michael	Sm1	45001	27	21	23	71	23,667
eing.							
Teamstrafen							
			162	154	144	0	460
			25,556				
Ers. Zeisler, Klaus	Sm2	47089	34	28	22	84	28,000
ausg.							
5. MC 62 Lüdenscheid 1						2 Punkte	
1. Sinzenich, Michael	Sm1	43922	32	20	26	78	26,000
2. Foy, Manfred	Sm1	44134	26	22	29	77	25,667
3. Köthe, Carsten	Sm1	21391	27	29	29	85	28,333
4. Wilbrand, Sascha	H	37443	28	22	22	72	
5. Hübsch, Helmut	Sm 1	25844	28	27	26	81	27,000
6. Koll, Max	Sm2	4492	29	25	23	77	25,667
eing. Hoch, Renate	Sw1	38127			2	2	
Teamstrafen							
			170	145	157	0	472
			26,222				
Ers. Hoch, Renate	Sw1	38127	27	29	28	84	28,000
ausg. Wilbrand, Sascha	H	37443	28	22	23	73	24,333
6. BGV Bergisch Land						0 Punkte	
1. Hein, Karsten	Sm 1	29808	27	24	21	72	24,000
2. Guddat, Julian	Jm	38611	34	34	35	103	34,333
3. Feichtinger, Heinz	Sm1	47303	34	34	23	91	30,333
4. Rehfeld, Norbert	Sm1	43640	24			24	
5. Dochat, Tobias	H	51818	23	35	31	89	29,667
6. Grapengeter, Gerno	Sm 1	45502	24	24	22	70	23,333
eing. Eilert, Phillip	H	31150	8	30	27	65	
Teamstrafen							
			174	181	159	0	514
			28,556				
Ers. Eilert, Phillip	H	31150	32	30	27	89	29,667
ausg.							

Seniorenmannschaft

MGC Dormagen Brechten							
1. Bemelmans, Wilfried	Sm1	35698	26	34	28	88	29,333
2. Samsel-Postler, Markus	Sm1	35347	38	35	23	96	32,000
3. Steinburg, Sonja	Sw1	44379	26	26	25	77	25,667
eing.							
Teamstrafen							
			90	95	76	0	261
29,000							
Ers.							
ausg.							

Ergebnisliste NBV-Oberliga 1
Nachholspieltag - 13.10.2013 in Dormagen
 Abteilung 2

Name	Verein	Kat.	Pass-Nr.	R1	R2	R3	R4	Ges	Schnitt	Ampl.
1. von Block, Sebastian	MSC Bad Godesberg	H	32379	20	21	22		63	21,000	2 /
2. Hellwig, Markus	MGC Dormagen-Brechten	Sm1	44381	24	19	21		64	21,333	5 /
3. Riesenbeck, Ulrich	KGC Mönchengladbach	Sm2	42608	23	24	22		69	23,000	2 /
4. Grapengeter, Gerno	BGV Bergisch Land	Sm 1	45502	24	24	22		70	23,333	2 /
5. Dostert, Michael	MSC Bad Godesberg	Sm1	33733	23	22	25		70	23,333	3 /
6. Meyer, Klaus	MSC Bad Godesberg	Sm1	41492	22	24	25		71	23,667	3 /
7. Müller, Michael	SSC Halver	Sm1	45001	27	21	23		71	23,667	6 /
8. Pfundt, Joachim	KGC Mönchengladbach	Sm1	36616	23	24	25		72	24,000	2 /
9. Hein, Karsten	BGV Bergisch Land	Sm 1	29808	27	24	21		72	24,000	6 /
10. Montberg, Tobias	MSC Bad Godesberg	H	38208	24	24	25		73	24,333	1 /
11. Peuker, Vanessa	MGC Dormagen-Brechten	D	37242	24	26	23		73	24,333	3 /
12. Vogt, Markus	MGC Dormagen-Brechten	H	44676	28	22	23		73	24,333	6 /
13. Wilbrand, Sascha	MC 62 Lüdenscheidt	H	37443	28	22	23		73	24,333	6 /
14. Bremer, H.Bernd	SSC Halver	H	36697	24	25	25		74	24,667	1 /
15. Lange, Friedrich	KGC Mönchengladbach	Sm2	17614	24	24	26		74	24,667	2 /
16. Bremicker, Susanne	MGC Dormagen-Brechten	Sw1	42970	23	28	23		74	24,667	5 /
17. Römer, Stephan	SSC Halver	Sm1	37427	26	26	23		75	25,000	3 /
18. Schenk, Heinz-Dieter	KGC Mönchengladbach	Sm2	36618	26	24	26		76	25,333	2 /
19. Bremicker, Stephan	MGC Dormagen-Brechten	Sm1	31074	27	24	25		76	25,333	3 /
20. Pawlak, Marvin	SSC Halver	Jm	38277	24	29	23		76	25,333	6 /
21. Reinartz, Fr-Josef	KGC Mönchengladbach	Sm2	6215	31	23	22		76	25,333	9 /
22. Steinburg, Sonja	MGC Dormagen-Brechten	Sw1	44379	26	26	25		77	25,667	1 /
23. Bröcker, Herbert	KGC Mönchengladbach	Sm1	42609	26	24	27		77	25,667	3 /
24. Zeisler, Werner	SSC Halver	Sm2	4438	24	27	26		77	25,667	3 /
25. Koll, Max	MC 62 Lüdenscheidt	Sm2	4492	29	25	23		77	25,667	6 /
26. Foy, Manfred	MC 62 Lüdenscheidt	Sm1	44134	26	22	29		77	25,667	7 /
27. Esser, Gerd	KGC Mönchengladbach	Sm1	29883	26	27	25		78	26,000	2 /
28. Sinzenich, Michael	MC 62 Lüdenscheidt	Sm1	43922	32	20	26		78	26,000	12 /
29. Schröter, Christian	MSC Bad Godesberg	H	33887	29	27	23		79	26,333	6 /
30. Becker, Michael	SSC Halver	Sm1	40005	30	25	25		80	26,667	5 /
31. Hübsch, Helmut	MC 62 Lüdenscheidt	Sm 1	25844	28	27	26		81	27,000	2 /
32. Sagemühl-Römer, Martina	SSC Halver	Sw1	37428	25	29	27		81	27,000	4 /
33. Hoch, Rebecca	MGC Dormagen-Brechten	Jw	37644	30	24	29		83	27,667	6 /
34. Hoch, Renate	MC 62 Lüdenscheidt	Sw1	38127	27	29	28		84	28,000	2 /
35. Knorr, Dietmar	SSC Halver	H	29869	31	28	25		84	28,000	6 /
36. Schwingen, Holger	MGC Dormagen-Brechten	H	29873	32	28	24		84	28,000	8 /
37. Zeisler, Klaus	SSC Halver	Sm2	47089	34	28	22		84	28,000	12 /
38. Köthe, Carsten	MC 62 Lüdenscheidt	Sm1	21391	27	29	29		85	28,333	2 /
39. Klein, Heinz-Günter	KGC Mönchengladbach	Sm2	7074	27	27	31		85	28,333	4 /
40. Bemelmans, Wilfried	MGC Dormagen-Brechten	Sm1	35698	26	34	28		88	29,333	8 /
41. Eilert, Phillip	BGV Bergisch Land	H	31150	32	30	27		89	29,667	5 /
42. Dochat, Tobias	BGV Bergisch Land	H	51818	23	35	31		89	29,667	12 /
43. Finette, Manfred	MSC Bad Godesberg	Sm1	48999	28	30	33		91	30,333	5 /
44. Feichtinger, Heinz	BGV Bergisch Land	Sm1	47303	34	34	23		91	30,333	11 /
45. Peuker, Mirko	MGC Dormagen-Brechten	Jm	37241	33	25	35		93	31,000	10 /
46. Jung, Markus	BGV Bergisch Land	H	40003	32	32	31		95	31,667	1 /
47. Samsel-Postler, Markus	MGC Dormagen-Brechten	Sm1	35347	38	35	23		96	32,000	15 /
48. Guddat, Julian	BGV Bergisch Land	Jm	38611	34	34	35		103	34,333	1 /
49. Pfundt, Dörte	KGC Mönchengladbach	Sw2	46969	41	39	32		112	37,333	9 /

NBV - Oberliga 1 Saison 2013/2014

Tabelle nach dem 2. Spieltag

Stand : 13.10.2013

Pl.	Herrenmannschaft	Abt.	Punkte	Schläge	Schnitt	Platzierung					08.09.2013 *	06.10.2013.	30.03.2014	13.04.2014	04.05.2014	25.05.2014
											Dormagen (Abt. 2)	Halver (Abt. 4)	Godesberg (Abt. 1)	Mönchen- gladbach (Abt.2)	Lüden- scheidt (Abt. 2)	Bergisch Land (Abt. 2)
											25,935	29,028				
1.	1.KGC Mönchengladbach	2	17	1120	26,667	2	1					454	666			
2.	MGC Dormagen-Brechten	2	15	1138	27,095	2	2					454	684			
3.	MSC Bad Godesberg 1	1	12	1155	27,500	1	5					447	708			
4.	SSC Halver	4	10	1150	27,381	4	3					460	690			
5.	MC 63 Lüdenscheid 1	2	6	1174	27,952	5	4					472	702			
6.	BGV Bergisch Land 2	2	0	1244	29,619	6	6					514	730			
	Seniorenmannschaft											29,000				
	MGC Dormagen-Brechten			261	29,000							261				

* Spieltag nachgeholt am 13.10.2013

NBV - Oberliga 1 Saison 2013/2014

Tabelle nach dem 2. Spieltag

	Name	Paßnr.	Ver.	Anzahl T	Gesamt		Beton	Eternit	DOR	HAL	GOD	MÖN	LÜD	BGL
1	Hellwig, Markus	44381	DOR	2	172	24,571	27,000	21,333	64	108				
2	Pfundt, Joachim	36616	MÖN	2	175	25,000	25,750	24,000	72	103				
3	Peuker, Vanessa	37242	DOR	2	179	25,571	26,500	24,333	73	106				
4	Riesenbeck, Ulrich	42608	MÖN	2	179	25,571	27,500	23,000	69	110				
5	Römer, Stephan	37427	HAL	2	181	25,857	26,500	25,000	75	106				
6	Hein, Karsten	29808	BGL	2	181	25,857	27,250	24,000	72	109				
7	Reinartz, Franz-Josef	6215	MÖN	2	184	26,286	27,000	25,333	76	108				
8	Bremicker, Stephan	31074	DOR	2	186	26,571	27,500	25,333	76	110				
9	Schröter, Christian	33887	GOD	2	187	26,714	27,000	26,333	79	108				
10	Koll, Max	4492	LÜD	2	187	26,714	27,500	25,667	77	110				
11	Becker, Michael	40005	HAL	2	188	26,857	27,000	26,667	80	108				
12	Bremicker, Susanne	42970	DOR	2	190	27,143	29,000	24,667	74	116				
13	Montberg, Tobias	38208	GOD	2	190	27,143	29,250	24,333	73	117				
14	Meyer, Klaus	41492	GOD	2	190	27,143	29,750	23,667	71	119				
15	Sinzenich, Michael	43922	LÜD	2	191	27,286	28,250	26,000	78	113				
16	Pawlak, Marvin	38277	HAL	2	192	27,429	29,000	25,333	76	116				
17	Vogt, Markus	44676	DOR	2	192	27,429	29,750	24,333	73	119				
18	Wilbrand, Sascha	37443	LÜD	2	193	27,571	30,000	24,333	73	120				
19	Dostert, Michael	33733	GOD	2	193	27,571	30,750	23,333	70	123				
20	Esser, Gerd	29883	MÖN	2	196	28,000	29,500	26,000	78	118				
21	Grapengeter, Gerno	45502	BGL	2	196	28,000	31,500	23,333	70	126				
22	Bremer, H.Bernd	36697	HAL	2	197	28,143	30,750	24,667	74	123				
23	Klein, Heinz-Günter	7074	MÖN	2	200	28,571	28,750	28,333	85	115				
24	Schwingen, Holger	29873	DOR	2	200	28,571	29,000	28,000	84	116				
25	Zeisler, Klaus	47089	HAL	2	201	28,714	29,250	28,000	84	117				
26	Foy, Manfred	44134	LÜD	2	201	28,714	31,000	25,667	77	124				
27	Schenk, Heinz-Dieter	36618	MÖN	2	202	28,857	31,500	25,333	76	126				
28	Finette, Manfred	48999	GOD	2	204	29,143	28,250	30,333	91	113				
29	Steinburg, Sonja	44379	DOR	2	205	29,286	32,000	25,667	77	128				
30	Eilert, Phillip	31150	BGL	2	206	29,429	29,250	29,667	89	117				
31	Bröker, Herbert	42609	MÖN	2	208	29,714	32,750	25,667	77	131				
32	Knorr, Dietmar	29869	HAL	2	209	29,857	31,250	28,000	84	125				
33	Köthe, Carsten	21391	LÜD	2	210	30,000	31,250	28,333	85	125				
34	Sagemühl-Römer, Martina	37428	HAL	2	210	30,000	32,250	27,000	81	129				
35	Hoch, Rebecca	37644	DOR	2	211	30,143	32,000	27,667	83	128				
36	Dochat, Tobias	51818	BGL	2	212	30,286	30,750	29,667	89	123				
37	Bemelmanns, Wilfried	35698	DOR	2	221	31,571	33,250	29,333	88	133				
38	Peuker, Mirko	37241	DOR	2	223	31,857	32,500	31,000	93	130				
39	Samsel-Postler, Markus	35347	DOR	2	226	32,286	32,500	32,000	96	130				
40	Feichtinger, Heinz	47303	BGL	2	227	32,429	34,000	30,333	91	136				
41	Jung, Markus	40003	BGL	2	229	32,714	33,500	31,667	95	134				
42	Pfundt, Dörte	46696	MÖN	2	247	35,286	33,750	37,333	112	135				
	von Block, Sebastian	32379	GOD	1	63	21,000		21,000	63					
	Müller, Michael	45001	HAL	1	71	23,667		23,667	71					
	Lange, Friedrich	17614	MÖN	1	74	24,667		24,667	74					
	Zeisler, Werner	4438	HAL	1	77	25,667		25,667	77					
	Hübsch, Helmut	25844	LÜD	1	81	27,000		27,000	81					
	Hoch, Renate	38127	LÜD	1	84	28,000		28,000	84					
	Bogdahn, Volker	21681	LÜD	1	110	27,500	27,500			110				
	Eilert, Norbert	49368	BGL	1	111	27,750	27,750			111				
	Schaefer, Michael	44021	GOD	1	112	28,000	28,000			112				
	Kemler, Christian	50151	MÖN	1	112	28,000	28,000			112				
	Guddat, Julian	38611	BGL	1	113	37,667		37,667	113					
	Bergmann, Lars	34067	HAL	1	115	28,750	28,750			115				
	Mielenz, Jörg	30858	BGL	1	119	29,750	29,750			119				
	Götzen, Christoph	38467	DOR	1	122	30,500	30,500			122				
	Dunker, Klaus	18014	LÜD	1	122	30,500	30,500			122				
	Jeschke, Sebastian	34568	GOD	1	123	30,750	30,750			123				
	Weber, Hans Dieter	29622	GOD	1	125	31,250	31,250			125				
	Klann, Bernd	36924	DOR	1	133	33,250	33,250			133				
	Koll, Renate	36379	LÜD	1	140	35,000	35,000			140				

MC 62 Lüdenscheid 1

	Spieler 1 1			Spieler 2 1		Spieler 3 1		Spieler 4 0		Spieler 5 1		Spieler 6 1		eing. Spieler	Ersatz 1	ausg. Sp. 1	Spieler 8 0	Spieler 9 0	Spieler 10 0	Spieler 11 0	Spieler 12 0							
Nr.	60			53		58		61		55		56		54	54	61												
Name	Sinzenich, Michael			Foy, Manfred		Köthe, Carsten		Wilbrand, Sascha		Hübsch, Helmut		Koll, Max		Hoch, Renate	Hoch, Renate	Wilbrand, Sascha												
Doppelwelle	2	1	2	2	2	2	2	1	2	2	1	1	2	1	2	2	2	2	2	2	2	2	1	1				
Passage	1	2	2	3	1	2	2	2	2	2	1	1	2	1	3	1	2	1	3	2	2	2	1	1				
Radkappen	2	1	1	1	2	1	1	2	1	1	1	1	1	2	1	1	1	1	1	2	2	1	1	1				
Pyramiden	1	1	1	1	1	1	1	1	2	1	1	1	1	1	2	1	1	1	1	2	1	1	1	1				
V-Hindernis	1	1	1	1	1	1	1	1	1	1	1	2	1	1	1	1	2	1	1	1	1	1	1	2				
Töter	1	1	3	1	1	1	3	2		3	1	1	1	2	1	1	1	1	2	1	1	3	1	1				
Labby	2	1	2	2	1	1	4	4	5	2	2	1	2	2	1	1	1	1	3	2	2	2	2	1				
festst. Wippe	1	1	1	1	2	2	1	2	1	2	2	1	2	2	2	1	2	1	2	1	1	2	2	1				
Rohrhügel	2	1	1	1	2	2	3	1	1	3	2	1	2	3	2	2	3	1	1	3	4	3	2	1				
Netz	1	1	1	2	1	2	1	2	2	1	1	1	2	1	1	1	1	1	1	1	1	1	1	1				
Schrägbereich	1	1	2	1	1	1	1	1	1	1	1	1	1	1	1	2	1	2	2	1	1	1	1	1				
Versetzung	1	2	2	2	1	1	3	1	2	1	1	1	1	2	2	3	1	2	1	2	2	1	1	1				
Winkel	1	1	1	1	1	3	1	1	1	1	1	1	1	1	1	1	1	1	1	2	1	1	1	1				
Teller	5	1	1	2	1	2	1	2	1	2	2	1	2	2	2	1	1	1	1	2	1	2	2	1				
Turm	1	1	1	1	1	2	1	1	1	1	1	1	1	1	1	3	1	1	1	1	1	1	1	1				
Mittelhügel	6	1	1	1	1	1	1	1	1	1	1	3	1	1	1	3	2	2	1	1	1	1	1	3				
Schleife	1	1	1	2	1	2	1	1	1	1	1	2	3	1	1	1	1	1	1	1	2	1	1	2				
Blitz	2	1	2	1	1	2	1	2	2	2	1	1	2	2	1	3	1	2	2	2	2	2	1	2				
Teamstufen	32	20	26	26	22	29	27	29	29	28	22	22	28	27	26	29	25	23	2	27	29	28	28	22	23			
	78			77			85			72			81		77			2	84		73			0	0	0	0	0
472 Gesamt																												
26,142 Schnitt																												

BGV Bergisch Land

	Spieler 1 1			Spieler 2 1		Spieler 3 1		Spieler 4 0		Spieler 5 1		Spieler 6 1		eing. Spieler	Ersatz 1	ausg. Sp. 0	Spieler 8 1	Spieler 9 0	Spieler 10 0	Spieler 11 0	Spieler 12 0							
Nr.	10			9		6		15		2		8		4	4	11												
Name	Hein, Karsten			Guddat, Julian		Feichtinger, Heinz		Rehfeld, Norbert		Dochat, Tobias		Grapengeter, Gernot		Ellert, Phillip	Ellert, Phillip	Jung, Markus												
Doppelwelle	2	2	1	2	2	2	2	1	2	1	3		1	2	1	2	2	2	2	2	2	1	1	2				
Passage	1	1	1	2	2	1	1	2	1	3			2	1	1	2	1	1	2	1	1	2	2	1				
Radkappen	1	1	1	1	1	2	2	2	2	1	1		2	2	1	1	1	2	2	1	1	2	1	1				
Pyramiden	1	1	1	2	1	1	1	2	1	1	1		1	2	1	1	1	1	2	1	1	2	2	1				
V-Hindernis	2	1	1	1	2	1	1	1	1	1	1		1	1	2	1	2	1	1	1	1	1	1	3				
Töter	3	2	1	1	1	3	1	1	1	2			1	1	1	1	3	2	2	1	1	1	5	2				
Labby	1	1	1	7	4	3	4	5	3	2			1	2	4	1	1	1	2	1	1	1	2	1				
festst. Wippe	2	2	2	2	1	2	1	2	1	2			2	2	2	1	2	1	2	2	1	1	2	2				
Rohrhügel	1	1	1	1	1	7	3	1	1	3			1	2	1	2	1	1	1	3	6	1	3					
Netz	1	1	1	1	2	1	1	2	1	2			1	1	1	1	1	1	2	1	1	1	2	1				
Schrägbereich	1	1	1	2	1	1	3	1	1	2			1	4	1	2	1	1	1	1	4	1	1					
Versetzung	1	2	1	2	2	2	2	1	2	2			1	1	2	2	1	1	2	2	1	2	2					
Winkel	1	1	1	1	1	1	1	1	1	1			1	2	1	1	1	1	2	1	1	1	2	1				
Teller	2	1	1	1	6	2	1	4	1	2			1	2	5	1	1	1	1	2	2	1	2	2				
Turm	2	1	1	2	1	1	1	2	1				1	1	1	1	1	1	1	1	1	1	1	1				
Mittelhügel	2	1	2	3	2	1	4	3	1				1	6	1	1	1	1	1	1	1	1	1	1				
Schleife	1	2	1	1	2	2	1	2	1				2	1	2	1	1	1	2	1	3	2	1	3				
Blitz	2	2	2	2	2	2	4	1	1				2	2	3	2	2	2	3	2	2	3	2	2				
Teamstufen	27	24	21	34	34	35	34	34	23	24			23	35	31	24	24	22	8	30	27	32	30	27				
	72			103			91			24			89		70			65	89		95			0	0	0	0	0
514 Gesamt																												
28,468 Schnitt																												

Ergebnisliste NBV-Oberliga 1

Nachholspieltag - 13.10.2013 in Dormagen

Abteilung 2

Herrenmannschaft

	MSC Bad Godesberg 1	MGC Dormagen Brechten	1. KGC Mönchengladbach	SSC Halver	MC 62 Lüdenscheid 1	BGV Bergisch Land	MGC Dormagen Brechten	1. KGC Mönchengladbach	SSC Halver	MC 62 Lüdenscheid 1	BGV Bergisch Land	
Doppelwelle	22	24	25	26	31	31	-2	-3	-4	-9	-9	Doppelwelle
Passage	26	28	29	25	31	26	-2	-3	1	-5	0	Passage
Radkappen	22	24	22	26	22	26	-2	0	-4	0	-4	Radkappen
Pyramiden	19	20	18	20	20	22	-1	1	-1	-1	-3	Pyramiden
V-Hindernis	24	24	21	28	20	22	0	3	-4	4	2	V-Hindernis
Töter	24	33	29	29	26	27	-9	-5	-5	-2	-3	Töter
Labby	26	26	29	24	35	44	0	-3	2	-9	-18	Labby
festst. Wippe	25	23	26	25	27	31	2	-1	0	-2	-6	festst. Wippe
Rohrhügel	35	35	26	30	33	32	0	9	5	2	3	Rohrhügel
Netz	22	21	22	19	23	22	1	0	3	-1	0	Netz
Schrägbogen	22	22	23	32	21	26	0	-1	-10	1	-4	Schrägbogen
Versetzung	30	26	31	29	29	29	4	-1	1	1	1	Versetzung
Winkel	20	20	23	23	20	20	0	-3	-3	0	0	Winkel
Teller	27	21	29	25	30	37	6	-2	2	-3	-10	Teller
Turm	21	20	21	19	21	21	1	0	2	0	0	Turm
Mittelhügel	27	26	24	22	29	33	1	3	5	-2	-6	Mittelhügel
Schleife	25	25	22	26	23	27	0	3	-1	2	-2	Schleife
Blitz	30	36	34	32	31	38	-6	-4	-2	-1	-8	Blitz
Teamstrafen												Teamstrafen
	447	454	454	460	472	514	-7	-7	-13	-25	-67	Ø 25,935

Nachholspieltag - 13.10.2013 in Dormagen

Abteilung 2

Herrenmannschaft

	Asse	Zweien	Dreien	Vieren	Fünfen	Sechsen	Ottos	Gesamt	Schnitt
Doppelwelle	57	51	0	0	0	0	0	159	1,472
Passage	59	42	6	1	0	0	0	165	1,528
Radkappen	74	34	0	0	0	0	0	142	1,315
Pyramiden	97	11	0	0	0	0	0	119	1,102
V-Hindernis	86	16	4	1	1	0	0	139	1,287
Töter	62	33	12	1	0	0	0	168	1,556
Labby	69	21	7	6	3	1	1	184	1,704
festst. Wippe	59	49	0	0	0	0	0	157	1,454
Rohrhügel	66	22	11	3	2	2	2	191	1,769
Netz	88	19	1	0	0	0	0	129	1,194
Schrägbreis	84	17	3	2	1	1	0	146	1,352
Versetzung	54	42	12	0	0	0	0	174	1,611
Winkel	92	14	2	0	0	0	0	126	1,167
Teller	70	30	2	3	3	1	0	169	1,550
Turm	94	13	1	0	0	0	0	123	1,139
Mittelhügel	81	11	11	2	1	2	0	161	1,491
Schleife	71	34	3	0	0	0	0	148	1,370
Blitz	28	72	7	2	0	0	0	201	1,844
Teamstrafen									
	1291	531	82	21	11	7	3	2801	Ø 25,935

Ergebnisliste NBV-Oberliga 1

Nachholspieltag - 13.10.2013 in Dormagen

Abteilung 2

Herrenmannschaft

	MSC Bad Godesberg 1						MGC Dormagen Brechten						1. KGC Mönchengladbach						SSC Halver						MC 62 Lüdenscheid 1						BGV Bergisch Land										
	von Block, Sebastian Meyer, Klaus Dostert, Michael	Schröter, Christian				Finette, Manfred Montberg, Tobias	Bremicker, Susanne Heilwig, Markus Hoch, Rebecca Schwingen, Holger Peuker, Vanessa Bremicker, Stephan	Esser, Gerd Lange, Friedrich Klein, Heinz-Günter Riesenbeck, Ulrich Reinartz, Fr-Josef Pfundt, Joachim	Becker, Michael Bremer, H.Bernd Knorr, Dietmar Römer, Stephan Pawlak, Marvin Müller, Michael	Sinzenich, Michael Foy, Manfred Köthe, Carsten Wilbrand, Sascha Hübsch, Helmut Koll, Max Hoch, Renate	Hein, Karsten Guddat, Julian Feichtinger, Heinz Rehfeld, Norbert Dochat, Tobias Grapengeter, Gerno Eilert, Phillip																														
Doppelwelle	3	4	4	3	4	4	4	3	5	4	5	3	4	5	5	4	4	3	4	4	4	5	4	5	5	6	5	6	5	1	4	6	4	Doppelwelle							
Passage	3	4	4	4	6	5	5	3	3	5	6	6	5	5	5	5	5	4	5	4	6	3	3	4	5	6	6	4	6	4	3	5	4	3	Passage						
Radkappen	4	3	3	4	4	4	4	4	4	4	4	4	3	3	4	5	4	3	6	4	4	6	3	3	4	4	4	3	4	3	3	4	6	1	5	4	3	Radkappen			
Pyramiden	3	3	3	3	4	3	4	3	3	3	3	4	3	3	3	3	3	3	3	4	4	3	3	3	3	3	4	3	4	3	3	4	4	1	4	3	3	Pyramiden			
V-Hindernis	3	5	3	4	6	3	7	3	3	5	3	3	4	3	3	5	3	8	6	4	4	3	3	3	3	3	4	3	4	4	4	3	1	4	4	2	V-Hindernis				
Töter	3	5	4	4	4	4	3	4	6	5	7	8	4	5	5	5	6	4	6	5	5	4	5	4	5	3	6	5	4	3	6	5	3	1	3	6	3	Töter			
Labby	3	3	3	3	9	5	5	3	5	7	3	3	6	5	8	3	4	3	5	3	4	3	4	5	5	4	13	5	5	3	3	14	12	2	7	3	3	Labby			
festst. Wippe	4	5	3	4	5	4	3	4	4	4	4	4	4	4	5	3	5	5	3	3	4	4	6	5	3	5	4	5	6	4	6	5	4	2	6	4	4	festst. Wippe			
Rohrhügel	4	4	3	13	7	4	5	3	7	11	5	4	5	3	3	5	4	6	4	3	10	4	4	5	4	5	5	6	7	6	3	9	5	3	4	4	4	Rohrhügel			
Netz	4	3	5	4	3	3	3	3	5	4	3	3	4	3	3	4	5	3	3	3	3	3	4	3	3	5	5	3	4	3	3	4	4	2	3	3	3	Netz			
Schrägbereich	3	3	4	5	3	4	3	3	4	3	3	6	6	3	4	3	4	3	4	4	5	8	8	3	4	3	3	3	3	5	3	4	5	2	6	4	2	Schrägbereich			
Versetzung	3	6	3	6	6	6	4	4	4	5	3	6	4	5	8	5	3	6	5	3	5	4	5	7	5	4	6	3	5	6	4	6	5	2	4	4	4	Versetzung			
Winkel	3	4	3	3	4	3	3	4	4	3	3	3	4	4	5	4	3	3	3	6	4	3	4	3	3	5	3	3	3	3	3	3	3	1	4	3	3	Winkel			
Teller	6	4	3	4	7	3	3	4	4	4	3	3	4	6	8	3	5	3	6	4	5	3	4	3	7	5	4	5	6	3	4	9	6	2	8	3	5	Teller			
Turm	3	4	3	4	3	4	3	3	4	4	3	3	5	3	4	3	3	3	3	3	3	3	4	3	3	4	3	3	3	5	4	4	4		3	3	3	Turm			
Mittelhügel	3	3	8	3	6	4	6	4	4	5	4	3	3	5	3	3	7	3	3	5	3	5	3	3	8	3	3	5	3	7	5	6	8		8	3	3	Mittelhügel			
Schleife	4	3	5	3	5	5	4	4	6	3	4	4	3	3	4	4	3	5	4	5	6	4	3	4	3	5	3	4	5	3	4	5	4		5	3	6	Schleife			
Blitz	4	5	6	5	5	5	5	5	8	5	7	6	7	6	5	5	4	7	5	5	5	6	6	5	5	4	5	4	5	6	2	6	6	6		7	6	7	Blitz		
	63	71	70	79	91	73	74	64	83	84	73	76	78	74	85	69	76	72	80	74	84	75	76	71	78	77	85	72	81	77	2	72	103	91	24	89	70	65			
Teamstrafen																																									Teamstrafen
	447						454						454						460						472						514										

Ergebnisliste NBV-Oberliga 1

3. Spieltag in Bad Godesberg

Abteilung 1

Mannschaft

1. BGV Bergisch Land 2	703	29,292	10
2. MSC Bad Godesberg	709	29,542	8
3. MGC Dormagen-Brechten 2	732	30,500	6
4. 1. KGC Mönchengladbach	738	30,750	4
5. SSC Halver	763	31,718	2
6. MC 62 Lüdenscheid	766	31,843	0

Seniorenmannschaft

MGC Dormagen Brechten	0	#DIV/0!
-----------------------	---	---------

Mannschaft des Tages

Meyer, Klaus	MSC Bad Godesberg	111
Schäfer, Michael	MSC Bad Godesberg	111
Müller, Michael	SSC Halver	112
Wierum , Lutz	BGV Bergisch Land	113
Grapengeter, Gerno	BGV Bergisch Land	115
Dostert, Michael	MSC Bad Godesberg	115
Dochat, Tobias	BGV Bergisch Land	115

Tabelle nach dem 3. Spieltag

Mannschaft

1. 1.KGC Mönchengladbach	1858	28,152	21
2. MGC Dormagen-Brechten	1870	28,333	21
3. MSC Bad Godesberg 1	1864	28,242	20
4. SSC Halver	1913	28,985	12
5. BGV Bergisch Land 2	1947	29,500	10
6. MC 63 Lüdenscheid 1	1940	29,394	6

Seniorenmannschaft

MGC Dormagen-Brechten	652	31,048
-----------------------	-----	--------

Schiedsgericht: OSR: Holger Schwingen DOR
SR: Martina Sagemühl-Römer HAL
SR: Joachim Pfundt MÖN
ESR:

Turnierleitung: Michael Schäfer GOD

Besondere Vorkommnisse:

Auswechslung: MC 62 Lüdenscheid: Manfred Foy in Runde 1 nach Bahn 9, Schlag 3

Einwechslung: Klaus Dunker: in Runde 1 an Bahn 9

Auswechslung: MSC Bad Godesberg: Christian Schröter nach Runde 3

Einwechslung: MSC Bad Godesberg: Klaus Meyer ab Runde 4

Auswechslung: SSC Halver: Stephan Römer in Runde 4 an Bahn 4 nach Schlag 4

Einwechslung: SSC Halver: Martina Sagemühl-Römer in Runde 4 an Bahn 4

Auswechslung: BGV Bergisch Land: Jörg Mielenz in Runde 4 nach Bahn 17

Einwechslung: BGV Bergisch Land: Julian Guddat in Runde 4 an Bahn 18

Ergebnisliste NBV-Oberliga 1

3. Spieltag in Bad Godesberg

Abteilung 1

Mannschaft

1. BGV Bergisch Land 2									10 Punkte	
1. Fellmann, Thomas	H	45697	30	32	32	28	122	30,500		
2. Hein, Karsten	Sm 1	29808	28	30	31	32	121	30,250		
3. Dochat, Tobias	H	51818	29	32	28	26	115	28,750		
4. Mielenz, Jörg	H	30858	28	31	28	29	116			
5. Wierum , Lutz	Sm1	30856	27	27	29	30	113	28,250		
6. Grapengeter, Gerno	Sm 1	45502	26	30	31	28	115	28,750		
eing. Guddat, Julian	Jm	38611					1	1		
Teamstrafen										
			168	182	179	174	703	29,292		
Ers. Guddat, Julian	Jm	38611	34	30	30	33	127	31,750		
ausg. Mielenz, Jörg	H	30858	28	31	28	30	117	29,250		
2. MSC Bad Godesberg									8 Punkte	
1. von Block, Sebastian	H	32379	28	33	27	34	122	30,500		
2. Schäfer, Michael	H	44021	29	29	27	26	111	27,750		
3. Schröter, Christian	H	33887	32	33	31		96			
4. Dostert, Michael	Sm1	33733	27	27	32	29	115	28,750		
5. Jeschke, Sebastian	H	34568	32	31	26	30	119	29,750		
6. Montberg, Tobias	H	38208	29	28	32	30	119	29,750		
eing. Meyer, Klaus	Sm1	41492				27	27			
Teamstrafen										
			177	181	175	176	709	29,542		
Ers. Meyer, Klaus	Sm1	41492	27	28	29	27	111	27,750		
ausg. Schröter, Christian	H	33887	32	33	31	30	126	31,500		
3. MGC Dormagen-Brechten 2									6 Punkte	
1. Bremicker, Susanne	Sw1	42970	32	35	28	27	122	30,500		
2. Steinburg, Sonja	Sw1	44379	37	28	29	33	127	31,750		
3. Schwingen, Holger	H	29873	30	31	30	31	122	30,500		
4. Hellwig, Markus	Sm1	44381	30	26	31	29	116	29,000		
5. Peuker, Vanessa	D	37242	29	39	29	29	126	31,500		
6. Bremicker, Stephan	Sm1	31074	32	27	27	33	119	29,750		
eing.										
Teamstrafen										
			190	186	174	182	732	30,500		
Ers. Hoch, Rebecca	Jw	37644	29	33	28	29	119	29,750		
ausg.										

4. 1. KGC Mönchengladbach									4 Punkte	
1. Esser, Gerd	Sm1	29883	32	37	34	30	133	33,250		
2. Klein, Heinz-Günter	Sm2	7074	33	28	30	26	117	29,250		
3. Reinartz, Fr-Josef	Sm2	6215	30	30	30	28	118	29,500		
4. Riesenbeck, Ulrich	Sm2	42608	29	32	32	28	121	30,250		
5. Pfundt, Joachim	Sm1	36616	26	31	35	33	125	31,250		
6. Kemler, Christian	H	50151	28	36	26	34	124	31,000		
eing.										
Teamstrafen										
			178	194	187	179	738	30,750		
Ers. Mombauer, Marion	Sw1	31014	27	31	40	31	129	32,250		
ausg.										
5. SSC Halver									2 Punkte	
1. Becker, Michael	Sm1	40005	31	29	31	28	119	29,750		
2. Zeisler, Werner	Sm2	4438	37	33	30	32	132	33,000		
3. Pawlak, Marvin	Jm	38277	28	29	33	36	126	31,500		
4. Bremer, H.Bernd	H	36697	34	37	30	35	136	34,000		
5. Römer, Stephan	Sm1	37427	33	27	37	11	108			
6. Müller, Michael	Sm1	45001	31	26	25	30	112	28,000		
eing. Sagemühl-Römer, Martina	Sw1	37428				30	30			
Teamstrafen										
			194	181	186	202	763	31,792		
Ers. Sagemühl-Römer, Martina	Sw1	37428	34	34	37	35	140	35,000		
ausg. Römer, Stephan	Sm1	37427	33	27	37	38	135	33,750		
6. MC 62 Lüdenscheid									0 Punkte	
1. Pondruff, Klaus	Sm2	4095	37	39	35	34	145	36,250		
2. Sinzenich, Michael	Sm1	43922	37	32	28	26	123	30,750		
3. Foy, Manfred	Sm1	44134	24				24			
4. Wilbrand, Sascha	H	37443	29	28	37	25	119	29,750		
5. Bogdahn, Volker	Sm1	21681	34	31	28	29	122	30,500		
6. Koll, Max	Sm2	4492	32	29	27	30	118	29,500		
eing. Dunker, Klaus	Sm2	18014	16	32	29	38	115			
Teamstrafen										
			209	191	184	182	766	31,917		
Ers. Dunker, Klaus	Sm2	18014	32	32	29	38	131	32,750		
ausg. Foy, Manfred	Sm1	44134					0	0,000		

Seniorenmannschaft

MGC Dormagen Brechten

1.							
2.							
3.							
eing.							
Teamstrafen							
						0 0 0 0 0	0,000
Ers.							
ausg.							

NBV - Oberliga 1 Saison 2013/2014

Tabelle nach dem 3. Spieltag

Stand : 31.03.2014

Pl.	Herrenmannschaft	Abt.	Punkte	Schläge	Schnitt	Platzierung							08.09.2013 *	06.10.2013.	30.03.2014	13.04.2014	04.05.2014	25.05.2014
													Dormagen (Abt. 2)	Halver (Abt. 4)	Godesberg (Abt. 1)	Mönchen- gladbach (Abt.2)	Lüden- scheid (Abt. 2)	Bergisch Land (Abt. 2)
													25,935	29,028	30,632			
1.	1.KGC Mönchengladbach	2	21	1858	28,152	2	1	4				454	666	738				
2.	MGC Dormagen-Brechten	2	21	1870	28,333	2	2	3				454	684	732				
3.	MSC Bad Godesberg 1	1	20	1864	28,242	1	5	2				447	708	709				
4.	SSC Halver	4	12	1913	28,985	4	3	5				460	690	763				
5.	BGV Bergisch Land 2	2	10	1947	29,500	6	6	1				514	730	703				
6.	MC 63 Lüdenscheid 1	2	6	1940	29,394	5	4	6				472	702	766				
	Seniorenmannschaft											29,000	32,583					
	MGC Dormagen-Brechten			652	31,048							261	391					

* Spieltag nachgeholt am 13.10.2013

NBV - Oberliga 1 Saison 2013/2014

Tabelle nach dem 3. Spieltag

	Name	Paßnr.	Ver.	Anzahl T	Gesamt		Beton	Eternit	DOR	HAL	GOD	MÖN	LÜD	BGL
1	Hellwig, Markus	44381	DOR	3	288	26,182	28,000	21,333	64	108	116			
2	Pfundt, Joachim	36616	MÖN	3	300	27,273	28,500	24,000	72	103	125			
3	Riesenbeck, Ulrich	42608	MÖN	3	300	27,273	28,875	23,000	69	110	121			
4	Meyer, Klaus	41492	GOD	3	301	27,364	28,750	23,667	71	119	111			
5	Hein, Karsten	29808	BGL	3	302	27,455	28,750	24,000	72	109	121			
6	Reinartz, Franz-Josef	6215	MÖN	3	302	27,455	28,250	25,333	76	108	118			
7	Bremicker, Stephan	31074	DOR	3	305	27,727	28,625	25,333	76	110	119			
8	Peuker, Vanessa	37242	DOR	3	305	27,727	29,000	24,333	73	106	126			
9	Koll, Max	4492	LÜD	3	306	27,818	28,625	25,667	77	110	119			
10	Becker, Michael	40005	HAL	3	307	27,909	28,375	26,667	80	108	119			
11	Montberg, Tobias	38208	GOD	3	309	28,091	29,500	24,333	73	117	119			
12	Grapengeter, Gerno	45502	BGL	3	311	28,273	30,125	23,333	70	126	115			
13	Bremicker, Susanne	42970	DOR	3	312	28,364	29,750	24,667	74	116	122			
14	Dostert, Michael	33733	GOD	3	312	28,364	30,250	23,333	70	123	119			
15	Wilbrand, Sascha	37443	LÜD	3	312	28,364	29,875	24,333	73	120	119			
16	Schröter, Christian	33887	GOD	3	313	28,455	29,250	26,333	79	108	126			
17	Sinzenich, Michael	43922	LÜD	3	314	28,545	29,500	26,000	78	113	123			
18	Römer, Stephan	37427	HAL	3	316	28,727	30,125	25,000	75	106	135			
19	Klein, Heinz-Günter	7074	MÖN	3	317	28,818	29,000	28,333	85	115	117			
20	Pawlak, Marvin	38277	HAL	3	318	28,909	30,250	25,333	76	116	126			
21	Zeisler, Klaus	47089	HAL	3	318	28,909	29,250	28,000	84	117	117			
22	Vogt, Markus	44676	DOR	3	320	29,091	30,875	24,333	73	119	128			
23	Schwingen, Holger	29873	DOR	3	322	29,273	29,750	28,000	84	116	122			
24	Dochat, Tobias	51818	BGL	3	327	29,727	29,750	29,667	89	123	115			
25	Esser, Gerd	29883	MÖN	3	329	29,909	31,375	26,000	78	118	133			
26	Hoch, Rebecca	37644	DOR	3	330	30,000	30,875	27,667	83	128	119			
27	Steinburg, Sonja	44379	DOR	3	332	30,182	31,875	25,667	77	128	127			
28	Bremer, H.Bernd	36697	HAL	3	333	30,273	32,375	24,667	74	123	136			
29	Schenk, Heinz-Dieter	36618	MÖN	3	348	31,636	34,000	25,333	76	126	146			
30	Sagemühl-Römer, Martina	37428	HAL	3	350	31,818	33,625	27,000	81	129	140			
31	Jung, Markus	40003	BGL	3	366	33,273	33,875	31,667	95	134	137			
32	Samsel-Postler, Markus	35347	DOR	3	375	34,091	34,875	32,000	96	130	149			
33	Müller, Michael	45001	HAL	2	183	26,143	28,000	23,667	71		112			
34	von Block, Sebastian	32379	GOD	2	185	26,429	30,500	21,000	63		122			
35	Foy, Manfred	44134	LÜD	2	201	28,714	31,000	25,667	77	124				
36	Finette, Manfred	48999	GOD	2	204	29,143	28,250	30,333	91	113				
37	Eilert, Phillip	31150	BGL	2	206	29,429	29,250	29,667	89	117				
38	Bröker, Herbert	42609	MÖN	2	208	29,714	32,750	25,667	77	131				
39	Knorr, Dietmar	29869	HAL	2	209	29,857	31,250	28,000	84	125				
40	Zeisler, Werner	4438	HAL	2	209	29,857	33,000	25,667	77		132			
41	Köthe, Carsten	21391	LÜD	2	210	30,000	31,250	28,333	85	125				
42	Bemelmans, Wilfried	35698	DOR	2	221	31,571	33,250	29,333	88	133				
43	Schaefer, Michael	44021	GOD	2	223	27,875	27,875			112	111			
44	Peuker, Mirko	37241	DOR	2	223	31,857	32,500	31,000	93	130				
45	Feichtinger, Heinz	47303	BGL	2	227	32,429	34,000	30,333	91	136				
46	Hoch, Renate	38127	LÜD	2	229	32,714	36,250	28,000	84		145			
47	Bogdahn, Volker	21681	LÜD	2	232	29,000	29,000			110	122			
48	Mielenz, Jörg	30858	BGL	2	236	29,500	29,500			119	117			
49	Kemler, Christian	50151	MÖN	2	236	29,500	29,500			112	124			
50	Eilert, Norbert	49368	BGL	2	237	29,625	29,625			111	126			
51	Guddat, Julian	38611	BGL	2	240	34,286	34,250	34,333	103		137			
52	Jeschke, Sebastian	34568	GOD	2	242	30,250	30,250			123	119			
53	Pfundt, Dörte	46696	MÖN	2	247	35,286	33,750	37,333	112	135				
54	Weber, Hans Dieter	29622	GOD	2	248	31,000	31,000			125	123			
55	Dunker, Klaus	18014	LÜD	2	253	31,625	31,625			122	131			
56	Klann, Bernd	36924	DOR	2	283	35,375	35,375			133	150			
57	Koll, Renate	36379	LÜD	2	286	35,750	35,750			140	146			

Ergebnisliste NBV-Oberliga 1

3. Spieltag in Bad Godesberg

Abteilung 1

Mannschaft

	BGV Bergisch Land 2	MSC Bad Godesberg	MGC Dormagen-Brechten 2	1. KGC Mönchengladbach	SSC Halver	MC 62 Lüdenscheid		MSC Bad Godesberg	MGC Dormagen-Brechten 2	1. KGC Mönchengladbach	SSC Halver	MC 62 Lüdenscheid	
Bahn 1	33	30	31	33	31	32		3	2	0	2	1	Bahn 1
Bahn 2	35	33	45	37	44	54		2	-10	-2	-9	-19	Bahn 2
Bahn 3	51	48	44	47	50	47		3	7	4	1	4	Bahn 3
Bahn 4	42	55	53	53	47	49		-13	-11	-11	-5	-7	Bahn 4
Bahn 5	37	41	45	42	43	44		-4	-8	-5	-6	-7	Bahn 5
Bahn 6	47	45	49	47	44	45		2	-2	0	3	2	Bahn 6
Bahn 7	27	32	29	30	31	30		-5	-2	-3	-4	-3	Bahn 7
Bahn 8	48	48	49	53	51	57		0	-1	-5	-3	-9	Bahn 8
Bahn 9	44	50	52	53	49	60		-6	-8	-9	-5	-16	Bahn 9
Bahn 10	30	32	34	40	39	36		-2	-4	-10	-9	-6	Bahn 10
Bahn 11	25	24	25	24	25	24		1	0	1	0	1	Bahn 11
Bahn 12	46	42	46	42	47	39		4	0	4	-1	7	Bahn 12
Bahn 13	35	29	25	32	33	32		6	10	3	2	3	Bahn 13
Bahn 14	38	33	36	37	35	32		5	2	1	3	6	Bahn 14
Bahn 15	53	60	52	57	68	62		-7	1	-4	-15	-9	Bahn 15
Bahn 16	40	37	48	46	43	43		3	-8	-6	-3	-3	Bahn 16
Bahn 17	41	41	43	38	44	44		0	-2	3	-3	-3	Bahn 17
Bahn 18	31	29	26	27	39	36		2	5	4	-8	-5	Bahn 18
Teamstrafen													Teamstrafen
	703	709	732	738	763	766		-6	-29	-35	-60	-63	Ø 30,632

3. Spieltag in Bad Godesberg

Abteilung 1

Mannschaft

	Asse	Zweien	Dreien	Vieren	Fünfen	Sechsen	Ottos	Gesamt	Schnitt
Bahn 1	101	40	3	0	0	0	0	190	1,319
Bahn 2	78	41	16	5	4	0	0	248	1,722
Bahn 3	20	109	11	4	0	0	0	287	1,993
Bahn 4	54	53	20	14	2	1	1	299	2,062
Bahn 5	54	75	13	1	1	0	0	252	1,750
Bahn 6	18	119	7	0	0	0	0	277	1,924
Bahn 7	115	23	6	0	0	0	0	179	1,243
Bahn 8	12	116	7	5	3	1	0	306	2,125
Bahn 9	11	113	15	4	2	0	0	308	2,124
Bahn 10	85	52	6	1	0	0	0	211	1,465
Bahn 11	141	3	0	0	0	0	0	147	1,021
Bahn 12	32	107	4	1	0	0	0	262	1,819
Bahn 13	104	38	2	0	0	0	0	186	1,292
Bahn 14	82	59	1	2	0	0	0	211	1,465
Bahn 15	16	81	28	11	4	2	2	352	2,444
Bahn 16	54	71	17	1	0	1	0	257	1,785
Bahn 17	45	91	8	0	0	0	0	251	1,743
Bahn 18	112	23	7	1	1	0	0	188	1,306
Teamstrafen									
	1134	1214	171	50	17	5	3	4411	Ø 30,632

Ergebnisliste NBV-Oberliga 1

3. Spieltag in Bad Godesberg

Abteilung 1

Mannschaft

	BGV Bergisch Land 2							MSC Bad Godesberg							MGC Dormagen-Brechten 2						1. KGC Mönchengladbach						SSC Halver						MC 62 Lüdenscheid									
	Fellmann, Thomas	Hein, Karsten	Dochat, Tobias	Mielenz, Jörg	Wierum, Lutz	Grapengeter, Gerno	Guddat, Julian	von Block, Sebastian	Schäfer, Michael	Schröter, Christian	Dostert, Michael	Jeschke, Sebastian	Montberg, Tobias	Meyer, Klaus	Bremicker, Susanne	Steinburg, Sonja	Schwingen, Holger	Hellwig, Markus	Peuker, Vanessa	Bremicker, Stephan	Esser, Gerd	Klein, Heinz-Günter	Reinartz, Fr-Josef	Riesenbeck, Ulrich	Pfundt, Joachim	Kemler, Christian	Becker, Michael	Zeisler, Werner	Pawlak, Marvin	Bremer, H.Bernd	Römer, Stephan	Müller, Michael	Sagemühl-Römer, Marti	Pondruff, Klaus	Sinzenich, Michael	Foy, Manfred	Wilbrand, Sascha	Bogdahn, Volker	Koll, Max	Dunker, Klaus		
Bahn 1	8	6	7	4	4	4		6	4	4	5	4	6	1	5	5	7	5	5	4	5	5	6	5	6	6	4	5	6	7	5	4		7	5	1	6	5	5	3	Bahn 1	
Bahn 2	7	7	5	5	6	5		6	6	3	4	8	5	1	6	8	7	8	9	7	6	5	5	6	6	9	6	8	7	8	10	5		16	8	1	9	8	8	4	Bahn 2	
Bahn 3	6	11	9	9	8	8		7	8	6	8	8	8	3	7	7	7	8	8	7	8	7	8	7	8	9	9	7	9	8	9	8		8	9	1	7	8	7	7	Bahn 3	
Bahn 4	8	8	5	8	7	6		10	9	10	10	9	6	1	11	10	10	5	10	7	10	8	7	11	12	5	5	7	12	7	8	6	2	9	7	7	9	7	6	4	Bahn 4	
Bahn 5	6	4	6	7	8	6		5	6	4	7	8	10	1	7	7	7	7	11	6	7	5	8	7	7	8	6	6	10	8	6	6	1	7	6	3	7	7	8	6	Bahn 5	
Bahn 6	8	8	9	7	8	7		8	8	5	7	8	7	2	9	7	8	8	8	9	8	8	8	8	7	8	8	8	6	9	6	5	2	9	7	2	7	8	7	5	Bahn 6	
Bahn 7	6	5	4	4	4	4		5	5	5	7	4	5	1	6	5	6	4	4	4	5	5	5	6	5	4	4	4	4	7	4	7	1	5	5	3	4	6	4	3	Bahn 7	
Bahn 8	7	8	9	8	8	8		8	8	7	8	7	8	2	8	9	8	8	8	8	12	8	9	7	10	7	7	11	7	10	6	8	2	10	13	3	6	11	8	6	Bahn 8	
Bahn 9	8	7	7	6	8	8		10	7	7	8	9	7	2	8	10	10	8	8	8	9	10	7	8	8	11	8	12	8	8	5	7	1	10	8	3	8	9	9	13	Bahn 9	
Bahn 10	5	6	5	5	4	5		6	4	4	6	6	5	1	7	6	6	5	5	5	10	8	7	5	5	5	6	9	6	6	3	6	3	6	4		7	6	7	6	Bahn 10	
Bahn 11	4	4	5	4	4	4		4	4	3	4	4	4	1	4	5	4	4	4	4	4	4	4	4	4	4	4	4	4	4	3	4	2	4	4		4	4	4	4	4	Bahn 11
Bahn 12	8	6	8	8	8	8		6	7	4	8	7	8	2	8	7	8	8	7	8	7	6	8	7	7	7	8	8	7	8	6	8	2	8	5		6	8	6	6	Bahn 12	
Bahn 13	6	4	6	7	5	7		4	6	3	4	6	5	1	4	4	4	4	5	4	6	4	5	7	6	4	6	6	5	6	4	5	1	6	4		5	4	6	7	Bahn 13	
Bahn 14	6	6	6	7	6	7		6	6	4	5	4	6	2	4	6	4	6	6	10	7	6	6	7	6	5	6	6	6	4	4	7	2	8	4		4	5	5	6	Bahn 14	
Bahn 15	9	10	7	10	10	7		12	8	13	7	10	8	2	10	9	7	9	7	10	9	8	8	10	11	11	11	11	7	12	17	9	9	3	11	11		8	8	9	15	Bahn 15
Bahn 16	8	6	6	6	6	8		6	4	5	7	7	7	1	7	9	8	8	10	6	8	8	8	8	6	8	7	6	6	6	11	5	2	4	9		9	7	6	8	Bahn 16	
Bahn 17	7	8	7	6	5	8		8	6	6	5	6	8	2	7	9	7	7	6	7	8	7	5	4	6	8	7	9	7	5	6	8	2	8	8		8	7	6	7	Bahn 17	
Bahn 18	5	7	4	5	4	5	1	5	5	3	5	4	6	1	4	4	4	4	5	5	4	5	4	4	5	5	7	9	4	8	3	4	4	9	6		5	4	7	5	Bahn 18	
Teamstrafen	122	121	115	116	113	115	1	122	111	96	115	119	119	27	122	127	122	116	126	119	133	117	118	121	125	124	119	132	126	136	108	112	30	145	123	24	119	122	118	115		
	703							709							732						738						763						766									

Ergebnisliste NBV-Oberliga 1

4. Spieltag in Mönchengladbach

Abteilung 2

Mannschaft

1. 1. KGC Mönchengladbach	524	21,833	10
2. MSC Bad Godesberg	531	22,125	8
3. MGC Dormagen-Brechten 3	546	22,750	6
4. SSC Halver 1	553	23,042	4
5. BGV Bergisch Land 2	576	24,000	2
6. MC 62 Lüdenscheid	596	24,776	0

Seniorenmannschaft

MGC Dormagen Brechten	0	#DIV/0!
-----------------------	---	---------

Mannschaft des Tages

von Block, Sebastian	MSC Bad Godesberg	78
Riesenbeck, Ulrich	KGC Mönchengladbach	82
Reinartz, Fr-Josef	KGC Mönchengladbach	82
Müller, Michael	SSC Halver	84
Schwingen, Holger	MGC Dormagen-Brechten	85
Schäfer, Michael	MSC Bad Godesberg	85
Bremer, H.Bernd	SSC Halver	86

Tabelle nach dem 4. Spieltag

Mannschaft

1. 1.KGC Mönchengladbach	2382	26,467	31
2. MSC Bad Godesberg 1	2395	26,611	28
3. MGC Dormagen-Brechten	2416	26,844	27
4. SSC Halver	2466	27,400	16
5. BGV Bergisch Land 2	2523	28,033	12
6. MC 63 Lüdenscheid 1	2536	28,178	6

Seniorenmannschaft

MGC Dormagen-Brechten	652	31,048
-----------------------	-----	--------

Schiedsgericht: OSR: Markus Jung BGL
SR: Sebastian Jeschke GOD
SR: Dieter Schenk MÖN
ESR:

Turnierleitung: Christian Kemler MÖN

Besondere Vorkommnisse:

Auswechslung: MC 62 Lüdenscheid: Klaus Dunker in Runde 2 an Bahn 7 nach Schlag 4

Einwechslung: Renate Hoch ab Bahn 7

Auswechslung:

Einwechslung:

Auswechslung:

Einwechslung:

Auswechslung:

Einechslung:

Ergebnisliste NBV-Oberliga 1

4. Spieltag in Mönchengladbach

Abteilung 2

Mannschaft

1. 1. KGC Mönchengladbach								10 Punkte	
1. Esser, Gerd	Sm1	29883	25	23	24	25	97	24,250	
2. Klein, Heinz-Günter	Sm2	7074	25	22	22	20	89	22,250	
3. Lange, Friedrich	Sm2	17614	23	23	22	20	88	22,000	
4. Riesenbeck, Ulrich	Sm2	42608	21	21	19	21	82	20,500	
5. Reinartz, Fr-Josef	Sm2	6215	24	19	20	19	82	20,500	
6. Kemler, Christian	H	50151	19	22	22	23	86	21,500	
eing.									
Teamstrafen									
			137	130	129	128	524	21,833	
Ers. Schenk, Heinz-Dieter	Sm2	36618	28	33	35	31	127	31,750	
ausg.									
2. MSC Bad Godesberg								8 Punkte	
1. von Block, Sebastian	H	32379	19	20	21	18	78	19,500	
2. Schäfer, Michael	H	44021	25	20	20	20	85	21,250	
3. Finette, Manfred	Sm1	48999	24	21	25	24	94	23,500	
4. Dostert, Michael	Sm1	33733	26	26	22	25	99	24,750	
5. Jeschke, Sebastian	H	34568	19	25	21	21	86	21,500	
6. Montberg, Tobias	H	38208	19	22	25	23	89	22,250	
eing.									
Teamstrafen									
			132	134	134	131	531	22,125	
Ers. Schröter, Christian	H	33887	22	23	23	23	91	22,750	
ausg.									
3. MGC Dormagen-Brechten 3								6 Punkte	
1. Bremicker, Susanne	Sw1	42970	24	28	27	20	99	24,750	
2. Steinburg, Sonja	Sw1	44379	23	20	22	25	90	22,500	
3. Schwingen, Holger	H	29873	21	21	23	20	85	21,250	
4. Hellwig, Markus	Sm1	44381	20	23	23	23	89	22,250	
5. Peuker, Vanessa	D	37242	22	23	22	21	88	22,000	
6. Bremicker, Stephan	Sm1	31074	22	27	22	24	95	23,750	
eing.									
Teamstrafen									
			132	142	139	133	546	22,750	
Ers. Hoch, Rebecca	Jw	37644	27	22	22	23	94	23,500	
ausg.									

4. SSC Halver 1										4 Punkte	
1. Becker, Michael	Sm1	40005	24	26	22	23	95	23,750			
2. Römer, Stephan	Sm1	37427	22	27	22	21	92	23,000			
3. Pawlak, Marvin	Jm	38277	23	23	24	21	91	22,750			
4. Bremer, H.Bernd	H	36697	22	22	22	20	86	21,500			
5. Zeisler, Klaus	Sm2	47089	26	29	26	24	105	26,250			
6. Müller, Michael	Sm1	45001	25	19	21	19	84	21,000			
eing.											
Teamstrafen											
			142	146	137	128	553	23,042			
Ers. Zeisler, Werner	Sm2	4438	25	23	28	22	98	24,500			
ausg.											
5. BGV Bergisch Land 2										2 Punkte	
1. Hein, Karsten	Sm 1	29808	23	21	22	24	90	22,500			
2. Eilert, Phillip	H	31150	24	25	25	26	100	25,000			
3. Dochat, Tobias	H	51818	24	25	26	29	104	26,000			
4. Guddat, Julian	Jm	38611	23	26	23	27	99	24,750			
5. Mielenz, Jörg	H	30858	22	26	21	23	92	23,000			
6. Grapengeter, Gerno	Sm 1	45502	24	23	22	22	91	22,750			
eing.											
Teamstrafen											
			140	146	139	151	576	24,000			
Ers. Jung, Markus	H	40003	28	29	26	27	110	27,500			
ausg.											
6. MC 62 Lüdenscheid										0 Punkte	
1. Pondruff, Klaus	Sm2	4095	21	26	26	19	92	23,000			
2. Sinzenich, Michael	Sm1	43922	24	27	24	26	101	25,250			
3. Dunker, Klaus	Sm2	18014	35	11			46				
4. Wilbrand, Sascha	H	37443	23	23	22	22	90	22,500			
5. Bogdahn, Volker	Sm1	21681	28	21	22	22	93	23,250			
6. Koll, Max	Sm2	4492	26	21	23	22	92	23,000			
eing. Hoch, Renate	Sw1	38127		22	27	33	82				
Teamstrafen											
			157	151	144	144	596	24,833			
Ers. Hoch, Renate	Sw1	38127	30	31	27	33	121	30,250			
ausg. Dunker, Klaus	Sm2	18014	35	30	32	35	132	33,000			

Seniorenmannschaft

MGC Dormagen Brechten

1.							
2.							
3.							
eing.							
Teamstrafen							
						0 0 0 0 0	0,000
Ers.							
ausg.							

NBV - Oberliga 1 Saison 2013/2014

Tabelle nach dem 4. Spieltag

Stand : 13.04.2014

Pl.	Herrenmannschaft	Abt.	Punkte	Schläge	Schnitt	Platzierung						08.09.2013 *	06.10.2013.	30.03.2014	13.04.2014	04.05.2014	25.05.2014
												Dormagen (Abt. 2)	Halver (Abt. 4)	Godesberg (Abt. 1)	Mönchen- gladbach (Abt.2)	Lüden- scheid (Abt. 2)	Bergisch Land (Abt. 2)
												25,935	29,028	30,632	23,097		
1.	1.KGC Mönchengladbach	2	31	2382	26,467	2	1	4	1			454	666	738	524		
2.	MSC Bad Godesberg 1	1	28	2395	26,611	1	5	2	2			447	708	709	531		
3.	MGC Dormagen-Brechten	2	27	2416	26,844	2	2	3	3			454	684	732	546		
4.	SSC Halver	4	16	2466	27,400	4	3	5	4			460	690	763	553		
5.	BGV Bergisch Land 2	2	12	2523	28,033	6	6	1	5			514	730	703	576		
6.	MC 63 Lüdenscheid 1	2	6	2536	28,178	5	4	6	6			472	702	766	596		
	Seniorenmannschaft											29,000	32,583				
	MGC Dormagen-Brechten			652	31,048							261	391				


* Spieltag nachgeholt am 13.10.2013

70.
71.
72.
73.
74.
75.
76.
77.
78.
79.
80.
81.
82.
83.
84.
85.
86.
87.
88.
89.
90.
91.
92.
93.
94.
95.
96.
97.
98.
99.
100.
101.

NBV - Oberliga 1 Saison 2013/2014

Tabelle nach dem 4. Spieltag

Name	Paßnr.	Ver.	Anzahl T	Gesamt	Beton	Eternit	DOR	HAL	GOD	MÖN	LÜD	BGL
1 Helwig, Markus	44381	DOR	4	377	25,133	28,000	21,857	64	108	116	89	
2 Resenbeck, Ulrich	42608	MÖN	4	382	25,467	28,875	21,571	69	110	121	82	
3 Reinartz, Franz-Josef	6215	MÖN	4	384	25,600	28,250	22,571	76	108	118	82	
4 Hein, Karsten	29908	BGL	4	392	26,133	28,750	23,143	72	109	121	90	
5 Peuker, Vanessa	37242	DOR	4	393	26,200	29,000	23,000	73	105	126	88	
6 Monberg, Tobias	38208	GOD	4	398	26,533	29,500	23,143	73	117	119	89	
Koll, Max	4482	LÜD	4	398	26,533	28,625	24,143	77	110	119	92	
8 Bremicker, Stephan	31074	DOR	4	400	26,667	28,625	24,429	76	110	119	95	
9 Grapengeter, Gernot	45502	BGL	4	402	26,800	30,125	23,000	70	126	115	91	
Becker, Michael	40005	HAL	4	402	26,800	28,375	25,000	80	108	119	95	
Wilbrand, Sascha	37443	LÜD	4	402	26,800	29,875	23,286	73	120	119	90	
12 Schwörer, Christian	33887	GOD	4	404	26,933	29,250	24,286	79	108	126	91	
13 Klein, Heinz-Günter	7074	MÖN	4	406	27,067	29,000	24,857	85	115	117	89	
14 Schwingen, Holger	29973	DOR	4	407	27,133	29,750	24,143	84	116	122	85	
Dostert, Michael	33733	GOD	4	407	27,133	29,750	24,143	70	123	115	99	
16 Römer, Stephan	37427	HAL	4	408	27,200	30,125	23,857	75	106	125	92	
17 Pawlak, Marvin	38277	HAL	4	409	27,267	30,250	23,857	76	116	126	91	
18 Bremicker, Susanne	42970	DOR	4	411	27,400	29,750	24,714	74	116	122	99	
19 Vogl, Markus	44676	DOR	4	414	27,600	30,875	23,857	73	119	128	94	
20 Sinzenich, Michael	43922	LÜD	4	415	27,667	29,500	25,571	78	113	123	101	
21 Bremer, H.Bernd	36697	HAL	4	419	27,933	32,375	22,857	74	123	136	86	
22 Steinburg, Sonja	44379	DOR	4	422	28,133	31,875	23,857	77	128	127	90	
23 Zeisler, Klaus	47089	HAL	4	423	28,200	29,250	27,000	84	117	117	105	
24 Hoch, Rebecca	37644	DOR	4	424	28,267	30,875	25,286	83	128	119	94	
25 Esser, Gerd	29693	MÖN	4	426	28,400	31,575	25,000	78	118	133	97	
26 Dochat, Tobias	51818	BGL	4	431	28,733	29,750	27,571	89	123	115	104	
27 Sagemühl-Römer, Martina	37428	HAL	4	468	31,200	33,625	28,429	81	129	140	118	
28 Schenk, Heinz-Dieter	36618	MÖN	4	475	31,667	34,000	29,000	76	126	146	127	
29 Jung, Markus	40003	BGL	4	476	31,733	33,875	29,286	95	134	137	110	
30 Samsel-Postler, Markus	35347	DOR	4	485	32,333	34,875	29,429	96	130	149	110	
31 von Block, Sebastian	32379	GOD	3	263	23,909	30,500	20,143	63		122	78	
32 Müller, Michael	45001	HAL	3	267	24,273	28,000	22,143	71		112	84	
33 Finette, Manfred	48999	GOD	3	298	27,091	28,250	26,429	91	113		94	
34 Plandt, Joachim	36616	MÖN	3	300	27,273	29,500	24,000	72	103	125		
35 Mayer, Klaus	41462	GOD	3	301	27,364	28,750	23,887	71	119	111		
36 Eiert, Philipp	31150	BGL	3	306	27,818	29,250	27,000	89	117	100		
37 Zeisler, Werner	4438	HAL	3	307	27,909	33,000	25,000	77		132	98	
38 Schaefer, Michael	44021	GOD	3	308	25,667	27,875	21,250		112	111	85	
39 Kemter, Christian	50151	MÖN	3	322	26,833	29,500	21,500		112	124	86	
40 Boglahn, Volker	21681	LÜD	3	325	27,083	29,000	23,250		110	122	93	
41 Mielenz, Jörg	30858	BGL	3	328	27,333	29,500	23,000		119	117	92	
42 Jeschke, Sebastian	34568	GOD	3	328	27,333	30,250	21,500		123	119	86	
43 Peuker, Mirko	37241	DOR	3	338	30,727	32,500	29,714	93	130	115		
44 Quast, Julian	38611	BGL	3	339	30,818	34,250	28,857	103		137	99	
45 Huch, Renate	38127	LÜD	3	350	31,818	36,250	29,286	84		145	121	
46 Dunker, Klaus	18014	LÜD	3	385	32,083	31,625	33,000		122	131	132	
47 Koll, Renate	38379	LÜD	3	404	33,667	35,750	29,500		140	146	118	
48 Lange, Friedrich	17614	MÖN	2	162	23,143		23,143	74			88	
49 Foy, Manfred	44134	LÜD	2	201	28,714	31,000	25,667	77	124			
50 Bröker, Herbert	42609	MÖN	2	208	29,714	32,750	25,667	77	131			
51 Knorr, Dietmar	29869	HAL	2	209	29,857	31,250	28,000	84	125			
52 Köthe, Carsten	21391	LÜD	2	210	30,000	31,250	28,333	85	125			
53 Bernethmann, Wilfried	35698	DOR	2	221	31,571	33,250	29,333	88	133			
54 Feichtinger, Heinz	47303	BGL	2	227	32,429	34,000	30,333	91	136			
55 Eiert, Norbert	49368	BGL	2	237	29,625	29,625			111	126		
56 Pöndorf, Klaus	4095	LÜD	2	237	29,625	36,250	23,000			145	92	
57 Plandt, Dörte	46696	MÖN	2	247	35,286	33,750	37,333	112	135			
58 Weber, Hans-Dieter	29622	GOD	2	248	31,000	31,000			125	123		
59 Klann, Bernd	36924	DOR	2	283	35,375	35,375			133	150		
60 Hübsch, Helmut	25844	LÜD	1	81	27,000		27,000	81				
61 Wierum, Lutz	30856	BGL	1	113	28,250	28,250				113		
62 Bergmann, Lars	34067	HAL	1	115	28,750	28,750			115			
63 Fellmann, Thomas	45697	BGL	1	122	30,500	30,500				122		
64 Götz, Christoph	38467	DOR	1	122	30,500	30,500				122		
65 Mombauer, Marion	31014	MÖN	1	129	32,250	32,250				129		



1. KGC Mönchengladbach

	Spieler 1	1	Spieler 2	1	Spieler 3	1	Spieler 4	1	Spieler 5	1	Spieler 6	1	eing. Spieler	Ersatz	1	ausg. Sp.	0	Spieler 8	0	Spieler 9	0	Spieler 10	0	Spieler 11	0	Spieler 12	0	
Nr.	63		65		66		71		70		64			72														
Name	Esser, Gerd		Klein, Heinz-Günter		Lange, Friedrich		Riesenbeck, Ulrich		Reinartz, Fr-Josef		Kemler, Christian			Schenk, Heinz-Dieter														
Pyramiden	1	1	1	1	1	1	1	1	1	1	1	1	1	1	2	1	1							1	1	1	1	
Schleife	2	1	2	1	3	1	1	1	1	1	1	2	1	1	1	1	1							1	1	1	1	
Versetzung	1	2	1	1	1	2	2	1	2	1	2	1	1	1	1	1	2						2	1	1	1		
Schrägbogen	1	2	1	2	2	2	1	1	1	2	1	1	1	2	2	1	1						1	2	1	1		
Steilschräge	1	1	5	2	1	1	1	1	2	2	1	1	2	2	1	1	1						7	2	5	1		
Raute	1	2	1	2	1	1	1	1	1	1	1	1	1	2	1	1	1						1	1	1	1		
Turm	1	1	1	1	1	1	1	1	2	1	1	1	1	1	1	1	1						1	1	1	7		
Sandkasten	2	1	1	1	2	1	1	1	1	2	1	1	1	1	1	1	1						1	3	5	3		
Mittelhügel	2	1	1	1	1	1	2	1	1	1	1	1	2	2	1	1	1						1	2	1	3		
Pudding	1	1	2	2	2	2	2	1	2	1	1	1	2	1	1	1	1						1	3	2	2		
Grad.m.Hind.	2	1	1	2	2	1	2	1	2	1	1	1	2	1	1	1	1						1	2	1	1		
Winkel	1	1	1	1	1	1	1	2	1	1	1	1	1	1	1	1	1						1	1	1	1		
Salto	2	1	1	2	1	2	1	1	1	1	1	1	1	1	1	1	1						1	2	2	1		
Durchlauf	2	1	1	1	2	1	1	2	2	1	2	1	1	1	1	2	2	2	1				1	2	1	2		
Labby	1	1	1	1	1	1	1	1	1	1	1	1	1	1	1	1	1						3	3	1	1		
Blitz	1	3	1	2	1	1	1	2	1	1	1	1	1	1	1	1	1						1	1	1	1		
Rohrhügel	2	1	1	1	1	1	1	2	1	2	1	1	1	1	1	1	1						1	1	2	2		
Bahn 18	1	1	1	1	1	1	1	1	1	1	1	1	1	1	1	1	1						2	4	7	1		
Teamstufen	25	23	24	25	25	22	22	20	23	23	22	20	21	21	19	21	24	19	20	19	19	22	22	23	28	33	35	31
	97		89		88		82		82		86		0	127		0		0		0		0		0		0		
524 Gesamt																												
21,833 Schnitt																												

MSC Bad Godesberg

	Spieler 1	1	Spieler 2	1	Spieler 3	1	Spieler 4	1	Spieler 5	1	Spieler 6	1	eing. Spieler	Ersatz	1	ausg. Sp.	0	Spieler 8	0	Spieler 9	0	Spieler 10	0	Spieler 11	0	Spieler 12	0	
Nr.	37		35		31		30		32		34			36														
Name	von Block, Sebastian		Schäfer, Michael		Finette, Manfred		Dostert, Michael		Jeschke, Sebastian		Montberg, Tobias			Schröter, Christian														
Pyramiden	1	1	1	1	2	1	1	1	2	1	1	1	1	1	1	1	1							1	1	1	1	
Schleife	1	1	1	1	1	1	1	1	1	1	1	1	1	1	2	1	1							1	1	1	1	
Versetzung	1	2	2	1	1	1	2	1	1	2	3	1	1	2	1	3	1	1						1	3	2	3	
Schrägbogen	1	1	1	1	3	2	1	1	2	2	3	1	1	2	2	1	1	2						2	1	2	2	
Steilschräge	1	1	1	1	4	1	1	1	1	1	1	2	2	2	1	2	1							1	1	2	2	
Raute	1	1	1	1	1	1	1	1	1	1	1	1	1	1	1	1	1							1	2	1	1	
Turm	1	1	1	1	1	1	1	2	1	1	1	1	1	1	1	1	1							1	1	1	1	
Sandkasten	1	2	1	1	1	1	1	1	3	1	2	1	1	1	3	1	1							1	1	1	1	
Mittelhügel	2	1	1	1	1	1	1	1	1	1	1	1	1	1	1	1	1							1	1	1	1	
Pudding	1	1	2	1	1	1	1	1	1	2	2	2	1	2	1	2	1							1	2	1	1	
Grad.m.Hind.	1	1	2	1	1	1	1	1	1	1	2	2	2	1	2	1	2							2	2	1	1	
Winkel	1	1	1	1	2	1	1	1	1	1	1	1	1	1	1	1	2							1	1	1	2	
Salto	1	1	1	1	1	1	1	1	2	1	2	2	1	2	2	1	1							1	1	2	1	
Durchlauf	1	1	1	1	1	2	2	2	1	2	2	1	1	1	1	1	2							1	1	1	1	
Labby	1	1	1	1	1	1	1	1	1	1	1	1	2	1	1	1	1							1	1	1	1	
Blitz	1	1	1	1	1	1	1	1	1	1	1	1	2	3	1	1	2							1	1	1	1	
Rohrhügel	1	1	1	1	1	1	1	1	1	1	1	1	1	1	1	1	1							3	1	2	1	
Bahn 18	1	1	1	1	1	1	1	1	1	1	1	1	2	1	1	1	1							1	1	1	1	
Teamstufen	19	20	21	18	25	20	20	24	21	25	24	26	26	22	25	19	25	21	21	19	22	25	23	22	23	23	23	
	78		85		94		99		86		89		0	91		0		0		0		0		0		0		
531 Gesamt																												
22,125 Schnitt																												

Ergebnisliste NBV-Oberliga 1

4. Spieltag in Mönchengladbach

Abteilung 2

Mannschaft

	1. KGC Mönchengladbach	MSC Bad Godesberg	MGC Dormagen-Brechten 3	SSC Halver 1	BGV Bergisch Land 2	MC 62 Lüdenscheid		MSC Bad Godesberg	MGC Dormagen-Brechten 3	SSC Halver 1	BGV Bergisch Land 2	MC 62 Lüdenscheid	
Pyramiden	25	27	26	31	29	27	-2	-1	-6	-4	-2		Pyramiden
Schleife	29	28	29	32	30	34	1	0	-3	-1	-5		Schleife
Versetzung	34	35	35	37	41	37	-1	-1	-3	-7	-3		Versetzung
Schrägbogen	33	36	33	32	31	36	-3	0	1	2	-3		Schrägbogen
Steilschräge	34	34	31	37	32	37	0	3	-3	2	-3		Steilschräge
Raute	27	24	30	24	26	27	3	-3	3	1	0		Raute
Turm	25	25	25	25	26	32	0	0	0	-1	-7		Turm
Sandkasten	29	31	25	30	29	35	-2	4	-1	0	-6		Sandkasten
Mittelhügel	28	25	24	26	29	31	3	4	2	-1	-3		Mittelhügel
Pudding	33	34	29	36	37	42	-1	4	-3	-4	-9		Pudding
Grad.m.Hind.	31	32	39	33	34	35	-1	-8	-2	-3	-4		Grad.m.Hind.
Winkel	26	27	33	28	26	27	-1	-7	-2	0	-1		Winkel
Salto	29	32	36	34	35	40	-3	-7	-5	-6	-11		Salto
Durchlauf	33	33	36	37	41	38	0	-3	-4	-8	-5		Durchlauf
Labby	24	27	27	25	34	32	-3	-3	-1	-10	-8		Labby
Blitz	31	28	35	31	34	34	3	-4	0	-3	-3		Blitz
Rohrhügel	27	27	27	30	35	28	0	0	-3	-8	-1		Rohrhügel
Bahn 18	26	26	26	25	27	24	0	0	1	-1	2		Bahn 18
Teamstrafen													Teamstrafen
	524	531	546	553	576	596	-7	-22	-29	-52	-72		Ø 23,097

4. Spieltag in Mönchengladbach

Abteilung 2

Mannschaft

	Asse	Zweien	Dreien	Vieren	Fünfen	Sechsen	Ottos	Gesamt	Schnitt
Pyramiden	123	21	0	0	0	0	0	165	1,146
Schleife	113	25	5	1	0	0	0	182	1,264
Versetzung	79	55	10	0	0	0	0	219	1,521
Schrägbreis	92	48	3	1	0	0	0	201	1,396
Steilschräge	98	37	5	2	2	0	0	205	1,424
Raute	130	14	0	0	0	0	0	158	1,097
Turm	135	8	1	1	0	0	0	158	1,090
Sandkasten	121	16	5	1	0	0	1	179	1,243
Mittelhügel	127	15	2	0	0	0	0	163	1,132
Pudding	80	62	1	1	0	0	0	211	1,465
Grad.m.Hind.	90	48	6	0	0	0	0	204	1,417
Winkel	121	23	0	0	0	0	0	167	1,160
Salto	84	58	2	0	0	0	0	206	1,431
Durchlauf	71	72	1	0	0	0	0	218	1,514
Labby	123	17	4	0	0	0	0	169	1,174
Blitz	104	32	7	1	0	0	0	193	1,340
Rohrhügel	120	19	4	1	0	0	0	174	1,208
Bahn 18	136	6	2	0	0	0	0	154	1,069
Teamstrafen									
	1947	576	58	9	2	0	1	3326	Ø 23,097

Ergebnisliste NBV-Oberliga 1

4. Spieltag in Mönchengladbach

Abteilung 2

Mannschaft

	1. KGC Mönchengladbach						MSC Bad Godesberg					MGC Dormagen-Brechten 3					SSC Halver 1						BGV Bergisch Land 2					MC 62 Lüdenscheid											
	Esser, Gerd	Klein, Heinz-Günter	Lange, Friedrich	Riesenbeck, Ulrich	Reinartz, Fr-Josef	Kemler, Christian	von Block, Sebastian	Schäfer, Michael	Finette, Manfred	Dostert, Michael	Jeschke, Sebastian	Montberg, Tobias	Bremicker, Susanne	Steinburg, Sonja	Schwingen, Holger	Hellwig, Markus	Peuker, Vanessa	Bremicker, Stephan	Becker, Michael	Römer, Stephan	Pawlak, Marvin	Bremer, H.Bernd	Zeisler, Klaus	Müller, Michael	Hein, Karsten	Eilert, Phillip	Dochat, Tobias	Guddat, Julian	Mielenz, Jörg	Grapengeter, Gernot	Pondruff, Klaus	Sinzenich, Michael	Dunker, Klaus		Wilbrand, Sascha	Bogdahn, Volker	Koll, Max	Hoch, Renate	
Pyramiden	4	4	4	4	4	5	4	5	5	5	4	4	4	5	4	5	4	4	4	4	7	5	5	6	5	5	5	4	4	6	4	4	3	4	6	4	2	Pyramiden	
Schleife	6	6	4	5	4	4	4	4	4	5	5	6	4	4	5	5	4	7	5	5	5	4	8	5	4	5	5	6	6	4	4	5	2	7	5	7	4	Schleife	
Versetzung	5	6	6	5	6	6	6	5	6	7	6	5	7	5	4	7	6	6	8	8	4	5	8	4	4	7	7	9	6	8	8	6	2	7	5	5	4	Versetzung	
Schrägbereich	6	6	5	5	6	5	4	7	8	6	5	6	5	8	5	6	5	4	7	4	4	6	6	5	6	4	7	5	4	5	4	6	5	5	6	6	4	Schrägbereich	
Steilschräge	9	4	7	6	4	4	4	7	5	7	5	6	6	4	5	5	7	4	5	7	6	6	7	6	5	4	5	6	7	5	6	8	4	4	7	5	3	Steilschräge	
Raute	6	4	4	4	5	4	4	4	4	4	4	4	4	6	5	5	5	5	4	4	4	4	4	4	4	4	6	4	4	4	4	2	5	4	4	4	3	Raute	
Turm	4	4	5	4	4	4	4	5	4	4	4	4	4	5	4	4	4	4	4	4	4	4	5	4	4	4	4	5	5	4	5	7	4	4	4	4	3	Turm	
Sandkasten	5	5	5	4	6	4	5	4	7	6	5	4	5	4	4	4	4	4	8	4	5	4	5	4	5	6	4	4	6	4	5	5	7	4	4	6	4	Sandkasten	
Mittelhügel	5	5	4	6	4	4	5	4	4	4	4	4	4	4	4	4	4	4	5	4	4	4	5	4	5	5	4	7	4	4	4	2	5	5	6	5	Mittelhügel		
Pudding	6	7	5	5	5	5	5	4	7	6	6	6	6	4	4	5	4	6	6	6	6	5	7	6	8	7	7	6	4	5	6	7	1	7	7	7	7	Pudding	
Grad.m.Hind.	6	6	5	5	4	5	5	4	5	7	6	5	7	5	7	6	5	9	5	5	7	6	6	4	7	6	5	5	5	6	5	7	2	5	6	4	6	Grad.m.Hind.	
Winkel	4	4	6	4	4	4	4	5	4	5	4	5	5	7	5	6	4	6	5	5	5	4	5	4	4	4	5	4	5	4	4	1	4	5	4	5	Winkel		
Salto	6	5	4	4	4	6	4	4	7	7	4	6	5	6	6	5	6	8	6	6	6	5	7	4	5	6	8	5	6	5	6	8	2	7	5	6	6	Salto	
Durchlauf	5	6	6	4	5	7	4	7	7	4	5	6	7	5	6	6	6	6	6	6	5	7	7	6	5	7	8	7	8	6	5	8	1	4	7	7	6	Durchlauf	
Labby	4	4	4	4	4	4	4	4	4	5	4	6	6	4	5	4	4	4	4	4	4	5	4	4	4	4	4	8	6	4	8	8	6	1	4	4	5	Labby	
Blitz	7	5	4	5	5	5	4	4	4	7	5	4	8	5	4	4	8	6	5	5	6	4	5	6	6	6	6	7	4	5	5	5	1	6	5	5	7	Blitz	
Rohrhügel	5	4	6	4	4	4	4	4	5	4	6	4	6	5	4	4	4	4	4	7	5	4	6	4	5	10	5	5	6	4	4	5	2	4	4	4	5	Rohrhügel	
Bahn 18	4	4	4	4	4	6	4	4	4	6	4	4	6	4	4	4	4	4	4	4	4	4	5	4	4	4	7	4	4	4	4	1	4	4	4	3	Bahn 18		
Teamstrafen	97	89	88	82	82	86	78	85	94	99	86	89	99	90	85	89	88	95	95	92	91	86	105	84	90	100	104	99	92	91	92	101	46	90	93	92	82		
	524						531						546						553						576						596								

Ergebnisliste NBV-Oberliga 1

5. Spieltag in Lüdenscheid

Abteilung 2

Mannschaft

1. MGC Dormagen-Brechten 3	547	22,792	9
1. MSC Bad Godesberg	547	22,792	9
3. SSC Halver 1	552	23,000	6
4. 1. KGC Mönchengladbach	559	23,292	4
5. MC 62 Lüdenscheid	565	23,542	2
6. BGV Bergisch Land 2	576	24,000	0

Seniorenmannschaft

MGC Dormagen Brechten	0	#DIV/0!
-----------------------	---	---------

Mannschaft des Tages

Kemler, Christian	KGC Mönchengladbach	84
Wilbrand, Sascha	MC 62 Lüdenscheidt	86
Bremicker, Susanne	MGC Dormagen-Brechten	86
Grapengeter, Gerno	BGV Bergisch Land	86
Müller, Michael	SSC Halver	86
Bogdahn, Volker	MC 62 Lüdenscheidt	86
von Block, Sebastian	MSC Bad Godesberg	87

Tabelle nach dem 5. Spieltag

Mannschaft

1. MSC Bad Godesberg 1	2942	25,807	37
2. MGC Dormagen-Brechten	2963	25,991	36
3. 1.KGC Mönchengladbach	2941	25,798	35
4. SSC Halver	3018	26,474	22
5. BGV Bergisch Land 2	3099	27,184	12
6. MC 63 Lüdenscheid 1	3101	27,202	8

Seniorenmannschaft

MGC Dormagen-Brechten	652	31,048
-----------------------	-----	--------

Schiedsgericht: OSR: Klaus Zeisler LÜD
SR: Jörg Mielenz BGL
SR: Dieter Schenk MÖN
ESR: Martina Sagemühl-Römer HAL

Turnierleitung: Carsten Köthe LÜD

Besondere Vorkommnisse:

Auswechslung: BGV Bergisch Land: Jörg Mielenz in Runde 3 nach Bahn 4
Einwechslung: Thomas Fellmann in Runde 3 ab Bahn 5
Turnierabbruch: Fritz Lange, MÖN, in Runde 2 an Bahn 11 wegen Krankheit

Ergebnisliste NBV-Oberliga 1

5. Spieltag in Lüdenscheid

Abteilung 2

Mannschaft

1. MGC Dormagen-Brechten 3									9 Punkte	
1. Bremicker, Susanne	Sw1	42970	22	22	23	19	86	21,500		
2. Steinburg, Sonja	Sw1	44379	25	24	24	20	93	23,250		
3. Sturm, Jochen	Sm1	27255	25	23	26	23	97	24,250		
4. Bremicker, Stephan	Sm1	31074	19	23	24	21	87	21,750		
5. Schwingen, Holger	H	29873	25	22	23	21	91	22,750		
6. Peuker, Vanessa	D	37242	22	25	25	21	93	23,250		
eing.										
Teamstrafen										
			138	139	145	125	547	22,792		
Ers. Klann, Bernd	Sm1	36924	30	27	24	23	104	26,000		
ausg.										
1. MSC Bad Godesberg									9 Punkte	
1. von Block, Sebastian	H	32379	19	23	24	21	87	21,750		
2. Schäfer, Michael	H	44021	21	23	22	22	88	22,000		
3. Schröter, Christian	H	33887	23	25	21	22	91	22,750		
4. Meyer, Klaus	Sm1	41492	20	24	21	23	88	22,000		
5. Jeschke, Sebastian	H	34568	27	23	22	28	100	25,000		
6. Montberg, Tobias	H	38208	20	22	25	26	93	23,250		
eing.										
Teamstrafen										
			130	140	135	142	547	22,792		
Ers. Finette, Manfred	Sm1	48999	22	28	25	21	96	24,000		
ausg.										
3. SSC Halver 1									6 Punkte	
1. Becker, Michael	Sm1	40005	27	26	21	22	96	24,000		
2. Römer, Stephan	Sm1	37427	23	27	23	22	95	23,750		
3. Zeisler, Werner	Sm2	4438	23	23	20	23	89	22,250		
4. Bremer, H.Bernd	H	36697	23	25	22	22	92	23,000		
5. Pawlak, Marvin	Jm	38277	22	23	24	25	94	23,500		
6. Müller, Michael	Sm1	45001	19	22	24	21	86	21,500		
eing.										
Teamstrafen										
			137	146	134	135	552	23,000		
Ers. Zeisler, Klaus	Sm2	47089	25	24	21	29	99	24,750		
ausg.										

4. 1. KGC Mönchengladbach									4 Punkte
1. Esser, Gerd	Sm1	29883	22	25	24	25	96	24,000	
2. Bröcker, Herbert	Sm1	42609	25	26	24	25	100	25,000	
3. Klein, Heinz-Günter	Sm2	7074	21	25	20	23	89	22,250	
4. Riesenbeck, Ulrich	Sm2	42608	27	25	22	21	95	23,750	
5. Reinartz, Fr-Josef	Sm2	6215	24	24	25	22	95	23,750	
6. Kemler, Christian	H	50151	21	22	20	21	84	21,000	
eing.									
Teamstrafen									
			140	147	135	137	559	23,292	
Ers. Lange, Friedrich	Sm2	17614	27				27	6,750	
ausg.									

5. MC 62 Lüdenscheid									2 Punkte
1. Bogdahn, Volker	Sm1	21681	20	26	22	18	86	21,500	
2. Köthe, Carsten	Sm1	21391	25	22	21	31	99	24,750	
3. Foy, Manfred	Sm1	44134	24	22	24	24	94	23,500	
4. Sinzenich, Michael	Sm1	43922	26	25	29	26	106	26,500	
5. Wilbrand, Sascha	H	37443	22	23	21	20	86	21,500	
6. Koll, Max	Sm2	4492	25	26	19	24	94	23,500	
eing.									
Teamstrafen									
			142	144	136	143	565	23,542	
Ers. Dunker, Klaus	Sm2	18014	25	29	27	26	107	26,750	
ausg.									

6. BGV Bergisch Land 2									0 Punkte
1. Hein, Karsten	Sm 1	29808	28	21	23	30	102	25,500	
2. Eilert, Phillip	H	31150	26	25	21	27	99	24,750	
3. Mielenz, Jörg	H	30858	23	31	7		61		
4. Guddat, Julian	Jm	38611	21	23	24	23	91	22,750	
5. Eilert, Norbert	Sm 2	49368	23	24	21	26	94	23,500	
6. Grapengeter, Gerno	Sm 1	45502	24	22	20	20	86	21,500	
eing. Fellmann, Thomas	H	45697				15	28	43	
Teamstrafen									
			145	146	131	154	576	24,000	
Ers. Fellmann, Thomas	H	45697	25	24	25	28	102	25,500	
ausg. Mielenz, Jörg	H	30858	23	31	22	21	97	24,250	

NBV - Oberliga 1 Saison 2013/2014

Tabelle nach dem 5. Spieltag

Stand : 05.05.2014

Pl.	Herrenmannschaft	Abt.	Punkte	Schläge	Schnitt	Platzierung						08.09.2013 *	06.10.2013.	30.03.2014	13.04.2014	04.05.2014	25.05.2014
												Dormagen (Abt. 2)	Halver (Abt. 4)	Godesberg (Abt. 1)	Mönchen- gladbach (Abt.2)	Lüden- scheid (Abt. 2)	Bergisch Land (Abt. 2)
												25,935	29,028	30,632	23,097	23,236	
1.	MSC Bad Godesberg 1	1	37	2942	25,807	1	5	2	2	1		447	708	709	531	547	
2.	MGC Dormagen-Brechten	2	36	2963	25,991	2	2	3	3	1		454	684	732	546	547	
3.	1.KGC Mönchengladbach	2	35	2941	25,798	2	1	4	1	4		454	666	738	524	559	
4.	SSC Halver	4	22	3018	26,474	4	3	5	4	3		460	690	763	553	552	
5.	BGV Bergisch Land 2	2	12	3099	27,184	6	6	1	5	6		514	730	703	576	576	
6.	MC 63 Lüdenscheid 1	2	8	3101	27,202	5	4	6	6	5		472	702	766	596	565	
	Seniorenmannschaft											29,000	32,583				
	MGC Dormagen-Brechten			652	31,048							261	391				

* Spieltag nachgeholt am 13.10.2013

NBV - Oberliga 1 Saison 2013/2014

Tabelle nach dem 5. Spieltag

	Name	Paßnr.	Ver.	Anzahl T	Gesamt	Beton	Eternit	DOR	HAL	GOD	MÖN	LÜD	BGL
1	Riesenbeck, Ulrich	42608	MÖN	5	477	25,105	28,875	22,364	69	110	121	82	95
2	Reinartz, Franz-Josef	6215	MÖN	5	479	25,211	28,250	23,000	76	108	118	82	95
3	Peuker, Vanessa	37242	DOR	5	486	25,579	29,000	23,091	73	106	126	88	93
4	Grapengeter, Gerno	45502	BGL	5	488	25,684	30,125	22,455	70	126	115	91	86
5	Wilbrand, Sascha	37443	LÜD	5	488	25,684	29,875	22,636	73	120	119	90	86
6	Bremicker, Stephan	31074	DOR	5	491	25,842	28,625	23,818	76	110	119	95	91
	Montberg, Tobias	38208	GOD	5	491	25,842	29,500	23,182	73	117	119	89	93
8	Koll, Max	4492	LÜD	5	492	25,895	28,625	23,909	77	110	119	92	94
9	Hein, Karsten	29808	BGL	5	494	26,000	28,750	24,000	72	109	121	90	102
	Schwingen, Holger	29873	DOR	5	494	26,000	29,750	23,273	84	116	122	85	87
11	Schröter, Christian	33887	GOD	5	495	26,053	29,250	23,727	79	108	126	91	91
	Klein, Heinz-Günter	7074	MÖN	5	495	26,053	29,000	23,909	85	115	117	89	89
13	Bremicker, Susanne	42970	DOR	5	497	26,158	29,750	23,545	74	116	122	99	86
14	Becker, Michael	40005	HAL	5	498	26,211	28,375	24,636	80	108	119	95	96
15	Dostert, Michael	33733	GOD	5	500	26,316	29,750	23,818	70	123	115	99	93
16	Pawlak, Marvin	38277	HAL	5	503	26,474	30,250	23,727	76	116	126	91	94
	Römer, Stephan	37427	HAL	5	503	26,474	30,125	23,818	75	106	135	92	95
18	Bremer, H.Bernd	36697	HAL	5	511	26,895	32,375	22,909	74	123	136	86	92
19	Steinburg, Sonja	44379	DOR	5	515	27,105	31,875	23,636	77	128	127	90	93
20	Sinzenich, Michael	43922	LÜD	5	521	27,421	29,500	25,909	78	113	123	101	106
21	Zeisler, Klaus	47089	HAL	5	522	27,474	29,250	26,182	84	117	117	105	99
	Esser, Gerd	29883	MÖN	5	522	27,474	31,375	24,636	78	118	133	97	96
23	Sagemühl-Römer, Martina	37428	HAL	5	584	30,737	33,625	28,636	81	129	140	118	116
24	Samsel-Postler, Markus	35347	DOR	5	609	32,053	34,875	30,000	96	130	149	110	124
25	Schenk, Heinz-Dieter	36618	MÖN	5	619	32,579	34,000	31,545	76	126	146	127	144
26	von Block, Sebastian	32379	GOD	4	350	23,333	30,500	20,727	63		122	78	87
27	Müller, Michael	45001	HAL	4	353	23,533	28,000	21,909	71		112	84	86
28	Hellwig, Markus	44381	DOR	4	377	25,133	28,000	21,857	64	108	116	89	
29	Meyer, Klaus	41492	GOD	4	389	25,933	28,750	22,714	71	119	111		88
46	Finette, Manfred	48999	GOD	4	394	26,267	28,250	25,545	91	113		94	96
30	Schaefer, Michael	44021	GOD	4	396	24,750	27,875	21,625		112	111	85	88
31	Zeisler, Werner	4438	HAL	4	396	26,400	33,000	24,000	77		132	98	89
32	Eilert, Phillip	31150	BGL	4	405	27,000	29,250	26,182	89	117		100	99
33	Kemler, Christian	50151	MÖN	4	406	25,375	29,500	21,250		112	124	86	84
34	Bogdahn, Volker	21681	LÜD	4	411	25,688	29,000	22,375		110	122	93	86
35	Vogt, Markus	44676	DOR	4	414	27,600	30,875	23,857	73	119	128	94	
36	Hoch, Rebecca	37644	DOR	4	424	28,267	30,875	25,286	83	128	119	94	
37	Mielenz, Jörg	30858	BGL	4	425	26,563	29,500	23,625		119	117	92	97
38	Jeschke, Sebastian	34568	GOD	4	428	26,750	30,250	23,250		123	119	86	100
39	Guddat, Julian	38611	BGL	4	430	28,667	34,250	26,636	103		137	99	91
40	Dochat, Tobias	51818	BGL	4	431	28,733	29,750	27,571	89	123	115	104	
41	Peuker, Mirko	37241	DOR	4	463	30,867	32,500	30,273	93	130		115	125
42	Jung, Markus	40003	BGL	4	476	31,733	33,875	29,286	95	134	137	110	
43	Dunker, Klaus	18014	LÜD	4	492	30,750	31,625	29,875		122	131	132	107
44	Koll, Renate	36379	LÜD	4	512	32,000	35,750	28,250		140	146	118	108
45	Foy, Manfred	44134	LÜD	3	295	26,818	31,000	24,429	77	124			94
47	Pfundt, Joachim	36616	MÖN	3	300	27,273	28,500	24,000	72	103	125		
48	Bröker, Herbert	42609	MÖN	3	308	28,000	32,750	25,286	77	131			100
49	Köthe, Carsten	21391	LÜD	3	309	28,091	31,250	26,286	85	125			99
50	Eilert, Norbert	49368	BGL	3	331	27,583	29,625	23,500		111	126		94
51	Hoch, Renate	38127	LÜD	3	350	31,818	36,250	29,286	84		145	121	
52	Klann, Bernd	36924	DOR	3	387	32,250	35,375	26,000		133	150		104
53	Lange, Friedrich	17614	MÖN	2	162	23,143		23,143	74			88	
54	Knorr, Dietmar	29869	HAL	2	209	29,857	31,250	28,000	84	125			
55	Bemelmans, Wilfried	35698	DOR	2	221	31,571	33,250	29,333	88	133			
56	Fellmann, Thomas	45697	BGL	2	224	56,000	30,500				122		102
57	Feichtinger, Heinz	47303	BGL	2	227	32,429	34,000	30,333	91	136			
58	Pondruff, Klaus	4095	LÜD	2	237	29,625	36,250	23,000			145	92	
59	Pfundt, Dörte	46696	MÖN	2	247	35,286	33,750	37,333	112	135			
60	Weber, Hans Dieter	29622	GOD	2	248	31,000	31,000			125	123		
61	Hübsch, Helmut	25844	LÜD	1	81	27,000		27,000	81				
62	Sturm, Jochen	27255	DOR	1	97	24,250		24,250					97
63	Mörchen, Peter		HAL	1	98	24,500		24,500					98
64	Wierum, Lutz	30856	BGL	1	113	28,250	28,250				113		
65	Bergmann, Lars	34067	HAL	1	115	28,750	28,750			115			
66	Götzen, Christoph	38467	DOR	1	122	30,500	30,500			122			
67	Mombauer, Marion	31014	MÖN	1	129	32,250	32,250				129		

MC 62 Lüdenscheid

	Spieler 1	1	Spieler 2	1	Spieler 3	1	Spieler 4	1	Spieler 5	1	Spieler 6	1	eing. Spieler	Ersatz	1	ausg. Sp.	0	Spieler 8	1	Spieler 9	0	Spieler 10	0	Spieler 11	0	Spieler 12	0					
Nr.	49		58		53		60		61		56			51				57														
Name	Bogdahn, Volker		Köthe, Carsten		Foy, Manfred		Sinzenich, Michael		Wilbrand, Sascha		Koll, Max							Dunker, Klaus				Koll, Renate										
Pyramide	1	1	1	1	1	1	2	1	1	1	1	1	3	1	1	3	1	1	1	1	1	1	1	1	1	1						
Banane	1	1	1	1	1	1	1	1	1	1	1	4	1	1	1	1	1	1	1	1	1	1	1	1	1	1						
Doppelwelle	1	1	1	1	2	1	1	2	1	1	2	1	1	1	2	1	1	1	1	1	1	2	1	1	1	2						
Schrägbogen	1	4	1	1	1	1	1	1	1	1	2	1	2	1	1	1	1	1	1	1	1	1	1	1	1	1						
Netz	1	3	1	1	1	1	1	7	2	1	1	1	2	2	2	1	1	1	1	1	1	2	1	1	1	1						
Mittelhügel	1	1	1	1	1	1	1	3	1	1	1	2	4	3	2	1	1	1	1	1	2	1	1	1	1	1						
Brücke	2	1	1	1	2	1	2	1	1	2	1	2	1	1	1	1	2	1	1	1	2	1	1	1	1	1						
Rohrhügel	1	1	1	1	1	2	2	1	1	3	2	1	1	1	1	3	1	1	1	1	1	1	1	1	2	2						
Sandkasten	1	1	1	1	1	2	1	1	1	1	1	1	4	1	1	1	1	1	1	1	1	1	1	1	1	1						
Passage	1	2	1	1	1	1	1	1	1	1	2	1	1	2	1	1	2	3	1	1	1	1	1	1	1	1						
Winkel	1	1	1	1	1	1	2	1	2	1	1	1	1	1	1	1	1	1	1	1	2	1	1	1	2	1						
Labby	1	1	1	1	3	1	1	1	1	1	2	1	1	2	1	1	2	1	1	1	1	1	1	1	1	1						
Schleife	1	1	1	1	1	1	1	1	1	1	1	1	1	1	1	1	1	1	1	1	1	1	1	1	1	1						
Versetzung	1	1	2	1	1	2	1	2	2	1	1	1	1	1	2	2	2	1	1	1	1	1	1	1	1	1						
Wippe	1	1	2	1	1	1	2	1	2	2	1	1	2	1	1	1	1	2	2	1	1	1	1	1	1	1						
Töter	1	1	2	1	2	2	1	1	1	1	1	1	2	1	1	1	2	1	1	1	2	1	1	1	1	1						
Vulkan	1	1	1	1	1	1	1	2	1	1	2	1	1	1	1	1	1	1	1	1	1	1	1	1	1	1						
Blitz	2	3	2	1	2	1	1	3	2	2	1	3	1	2	2	1	1	2	2	2	1	1	1	3	1	1						
Teamstufen	20	26	22	18	25	22	21	31	24	22	24	24	26	25	29	26	22	23	21	20	25	26	19	24	25	29	27	26	29	25	26	28
	86		99		94		106		86		94		0		107		0			108		0			0				0			

565 Gesamt
23,542 Schnitt

BGV Bergisch Land 2

	Spieler 1	1	Spieler 2	1	Spieler 3	0	Spieler 4	1	Spieler 5	1	Spieler 6	1	eing. Spieler	Ersatz	1	ausg. Sp.	1	Spieler 8	0	Spieler 9	0	Spieler 10	0	Spieler 11	0	Spieler 12	0						
Nr.	10		4		14		9		3		8		7		7		14																
Name	Hein, Karsten		Eilert, Phillip		Mielenz, Jörg		Guddat, Julian		Eilert, Norbert		Grapengeter, Gernot		Fellmann, Thomas		Fellmann, Thomas		Mielenz, Jörg																
Pyramiden	1	1	1	3	1	1	1	2	1	2	1	1	2	1	1	1	1	1	1	1	1	2	1	1	1	1							
Banane	2	1	2	1	1	2	2	1	1	4	2	1	1	1	2	1	1	1	1	1	1	3	1	6	1	1	4	2	1				
Doppelwelle	2	1	1	1	2	2	1	2	1	2	2	1	1	2	2	1	1	1	1	1	1	1	2	2	2	1	2	2	2				
Schrägbogen	1	1	1	1	1	1	1	1	1	2	1	1	2	1	1	1	1	1	1	1	1	2	1	1	1	1	1	1	1				
Netz	1	1	1	2	4	1	1	1	1	1	1	1	1	1	2	4	1	2	1	1	1	1	1	1	1	1	1	1	1				
Mittelhügel	1	1	1	5	2	2	1	5	2	1	1	2	2	1	1	4	1	6	1	1	1	1	1	1	1	1	2	1	1	1			
Brücke	2	2	1	2	1	1	2	1	1	2	1	1	1	1	1	1	1	1	1	1	1	1	2	1	1	1	2	1	1	1			
Rohrhügel	1	1	1	1	1	2	1	1	4	4	1	1	1	1	2	3	1	2	1	1	3	4	4	2	1	3	4	4	2	1			
Sandkasten	1	1	1	1	1	1	1	1	1	1	1	1	1	1	1	1	1	1	1	1	1	2	1	1	1	2	1	1	1	1			
Passage	1	1	2	1	2	1	1	1	1	1	1	1	1	1	1	2	1	1	1	1	1	1	1	1	1	1	1	1	1	1			
Winkel	1	1	2	2	1	1	1	2	1	1	1	1	1	1	1	1	1	1	1	1	1	1	1	1	1	1	1	1	1	1			
Labby	1	1	1	2	1	1	1	1	1	1	1	1	2	3	1	1	1	1	1	1	1	1	1	1	1	1	1	1	1	1	1		
Schleife	1	1	1	1	1	2	1	1	1	1	2	1	1	1	1	1	1	1	2	2	1	1	2	1	1	2	1	2	1	1	1		
Versetzung	3	1	1	1	1	1	1	1	1	1	1	1	1	1	1	2	1	1	1	1	1	1	1	1	1	1	1	1	1	1	1		
Wippe	1	1	1	2	1	2	2	1	1	1	1	1	1	1	2	1	1	2	1	1	1	1	1	1	1	1	1	1	1	1	1		
Töter	3	1	3	2	2	2	1	2	2	1	2	2	1	1	2	3	1	2	1	1	1	1	1	1	1	1	1	1	1	1	1		
Vulkan	2	3	1	1	1	1	1	1	1	1	1	1	1	1	1	1	1	1	1	1	1	1	1	1	1	1	1	1	1	1	1		
Blitz	3	1	1	1	2	1	1	2	1	3	2	2	1	1	2	2	2	1	1	2	1	1	2	1	1	2	1	3	1	1	1		
Teamstufen	28	21	23	30	26	25	21	27	23	31	7	21	23	24	23	23	24	21	26	24	22	20	20	15	28	25	24	25	28	23	31	22	21
	102		99		61		91		94		86		43		102		97			0		0		0		0			0				

576 Gesamt
24,000 Schnitt

Ergebnisliste NBV-Oberliga 1

5. Spieltag in Lüdenscheid

Abteilung 2

Mannschaft

	MGC Dormagen-Brechten 3	MSC Bad Godesberg	SSC Halver 1	1. KGC Mönchengladbach	MC 62 Lüdenscheid	BGV Bergisch Land 2		MSC Bad Godesberg	SSC Halver 1	1. KGC Mönchengladbach	MC 62 Lüdenscheid	BGV Bergisch Land 2	
Pyramiden	35	28	29	28	34	31	7	6	7	1	4	Pyramiden	
Banane	32	32	33	33	29	33	0	-1	-1	3	-1	Banane	
Doppelwelle	34	32	29	35	31	33	2	5	-1	3	1	Doppelwelle	
Schrägbereich	31	39	29	27	31	29	-8	2	4	0	2	Schrägbereich	
Netz	25	28	32	29	37	33	-3	-7	-4	-12	-8	Netz	
Mittelhügel	27	32	29	37	34	45	-5	-2	-10	-7	-18	Mittelhügel	
Brücke	30	25	35	32	32	30	5	-5	-2	-2	0	Brücke	
Rohrhügel	32	31	35	29	32	37	1	-3	3	0	-5	Rohrhügel	
Sandkasten	24	25	27	30	28	25	-1	-3	-6	-4	-1	Sandkasten	
Passage	34	30	29	34	32	28	4	5	0	2	6	Passage	
Winkel	26	25	29	28	28	27	1	-3	-2	-2	-1	Winkel	
Labby	34	26	27	28	30	29	8	7	6	4	5	Labby	
Schleife	27	27	31	27	24	28	0	-4	0	3	-1	Schleife	
Versetzung	28	35	26	28	31	29	-7	2	0	-3	-1	Versetzung	
Wippe	31	31	34	35	32	30	0	-3	-4	-1	1	Wippe	
Töter	27	42	32	32	31	41	-15	-5	-5	-4	-14	Töter	
Vulkan	28	25	24	27	27	28	3	4	1	1	0	Vulkan	
Blitz	42	34	42	40	42	40	8	0	2	0	2	Blitz	
Teamstrafen													Teamstrafen
	547	547	552	559	565	576	0	-5	-12	-18	-29	Ø 23,236	

5. Spieltag in Lüdenscheid

Abteilung 2

Mannschaft

	Asse	Zweien	Dreien	Vieren	Fünfen	Sechsen	Ottos	Gesamt	Schnitt
Pyramiden	110	27	7	0	0	0	0	185	1,285
Banane	108	27	6	3	0	0	0	192	1,333
Doppelwelle	94	50	0	0	0	0	0	194	1,347
Schrägbreis	112	26	2	4	0	0	0	186	1,292
Netz	120	16	4	2	1	0	1	184	1,278
Mittelhügel	112	17	6	6	2	1	0	204	1,417
Brücke	104	40	0	0	0	0	0	184	1,278
Rohrhügel	105	28	9	2	0	0	0	196	1,361
Sandkasten	132	10	1	1	0	0	0	159	1,104
Passage	103	39	2	0	0	0	0	187	1,299
Winkel	125	19	0	0	0	0	0	163	1,132
Labby	118	22	4	0	0	0	0	174	1,208
Schleife	125	18	1	0	0	0	0	164	1,139
Versetzung	115	25	4	0	0	0	0	177	1,229
Wippe	97	45	2	0	0	0	0	193	1,340
Töter	91	45	8	0	0	0	0	205	1,424
Vulkan	131	11	2	0	0	0	0	159	1,104
Blitz	71	53	18	1	1	0	0	240	1,667
Teamstrafen									
	1973	518	76	19	4	1	1	3346	Ø 23,236

Ergebnisliste NBV-Oberliga 1

5. Spieltag in Lüdenscheid

Abteilung 2

Mannschaft

	MGC Dormagen-Brechten 3						MSC Bad Godesberg						SSC Halver 1						1. KGC Mönchengladbach						MC 62 Lüdenscheid						BGV Bergisch Land 2								
	Bremicker, Susanne	Steinburg, Sonja	Sturm, Jochen	Bremicker, Stephan	Schwingen, Holger	Peuker, Vanessa	von Block, Sebastian	Schäfer, Michael	Schröter, Christian	Meyer, Klaus	Jeschke, Sebastian	Montberg, Tobias	Becker, Michael	Römer, Stephan	Zeisler, Werner	Bremer, H.Bernd	Pawlak, Marvin	Müller, Michael	Esser, Gerd	Bröcker, Herbert	Klein, Heinz-Günter	Riesenbeck, Ulrich	Reinartz, Fr-Josef	Kemler, Christian	Bogdahn, Volker	Kötthe, Carsten	Foy, Manfred	Sinzenich, Michael	Wilbrand, Sascha	Koll, Max	Hein, Karsten	Eilert, Phillip	Mielenz, Jörg	Guddat, Julian	Eilert, Norbert	Grapengeter, Gernot		Fellmann, Thomas	
Pyramiden	7	5	5	5	6	7	4	6	4	5	5	4	4	5	4	6	4	6	5	5	4	4	5	5	4	5	6	7	5	7	6	5	4	6	5	4	1	Pyramiden	
Banane	6	5	7	6	4	4	4	5	6	5	5	7	7	4	6	7	4	5	7	6	5	5	6	4	4	4	4	7	4	6	6	6	7	5	4	4	1	Banane	
Doppelwelle	6	5	5	6	7	5	5	5	6	7	4	5	6	4	4	5	6	4	6	5	6	7	6	5	4	6	5	5	6	5	7	5	5	6	4	1	Doppelwelle		
Schrägbereich	4	5	8	4	6	4	5	4	9	5	8	8	4	6	5	5	5	4	4	5	5	5	4	4	7	4	5	5	6	4	4	4	4	6	5	4	2	Schrägbereich	
Netz	4	4	4	4	5	4	4	7	4	4	5	4	9	6	5	4	4	4	6	6	5	4	4	4	6	10	5	7	4	5	5	7	2	4	4	9	2	Netz	
Mittelhügel	5	4	4	4	4	6	7	4	4	4	6	7	4	6	6	5	4	4	7	5	4	10	7	4	4	6	4	11	4	5	8	10	3	6	12	4	2	Mittelhügel	
Brücke	5	4	5	4	6	6	4	4	4	4	5	4	5	6	6	7	6	5	8	6	5	4	5	4	5	6	6	5	5	5	7	5	3	4	4	4	3	Brücke	
Rohrhügel	4	6	7	4	5	6	5	4	6	5	5	6	6	7	5	5	7	6	6	5	4	5	5	4	4	6	7	6	4	5	4	5	8	5	7	4	4	Rohrhügel	
Sandkasten	4	4	4	4	4	4	4	5	4	4	4	4	5	4	4	5	5	4	5	7	5	4	5	4	4	5	4	7	4	4	4	4	2	4	4	4	3	Sandkasten	
Passage	6	5	7	6	5	5	4	6	4	4	8	4	5	5	4	4	6	5	6	6	4	5	7	6	5	4	5	6	5	7	5	5	2	4	5	4	3	Passage	
Winkel	4	4	4	5	5	4	4	4	4	5	4	4	5	5	4	5	5	5	4	5	5	4	5	5	4	5	5	4	5	5	6	5	2	4	4	4	2	Winkel	
Labby	5	7	5	5	5	7	4	5	4	5	4	4	5	5	4	4	5	4	5	6	4	4	5	4	4	6	5	5	5	5	4	2	7	4	4	3	Labby		
Schleife	4	5	4	5	5	4	4	5	4	4	6	4	4	5	6	5	7	4	5	5	5	4	4	4	4	4	4	4	4	4	4	5	3	4	4	5	3	Schleife	
Versetzung	4	4	7	5	4	4	7	5	5	5	7	6	5	4	4	4	5	4	4	5	5	5	4	5	5	6	5	5	6	4	6	4	2	5	5	5	2	Versetzung	
Wippe	4	5	5	5	6	6	5	4	6	6	6	4	7	6	6	5	5	5	4	5	7	7	6	6	5	5	7	5	4	6	5	6	2	4	6	4	3	Wippe	
Töter	4	4	5	5	5	4	7	6	8	6	8	7	5	5	5	5	6	6	4	6	5	5	7	5	5	6	5	4	5	6	9	7	4	6	6	7	2	Töter	
Vulkan	4	6	5	4	4	5	4	4	4	4	4	5	4	4	4	4	4	4	6	4	5	4	4	4	4	4	6	5	4	4	7	4	2	4	4	4	3	Vulkan	
Blitz	6	11	6	6	5	8	6	5	5	6	6	6	6	8	7	7	8	6	8	6	6	9	6	7	8	7	6	8	7	6	6	6	4	8	5	8	3	Blitz	
Teamstrafen	86	93	97	87	91	93	87	88	91	88	100	93	96	95	89	92	94	86	96	100	89	95	95	84	86	99	94	106	86	94	102	99	61	91	94	86	43	Teamstrafen	
	547						547						552						559						565						576								

Ergebnisliste NBV-Oberliga 1

6. Spieltag in Langenberg (Bergisch Land)

Abteilung 2

Mannschaft

1. MSC Bad Godesberg	574	23,917	10
2. MGC Dormagen-Brechten	600	25,000	8
3. 1. KGC Mönchengladbach	607	25,292	6
4. SSC Halver	611	25,458	4
5. BGV Bergisch Land 2	614	25,583	2
6. MC 62 Lüdenscheid	635	26,458	0

Seniorenmannschaft

MGC Dormagen Brechten	0	#DIV/0!
-----------------------	---	---------

Mannschaft des Tages

von Block, Sebastian	MSC Bad Godesberg	89
Montberg, Tobias	MSC Bad Godesberg	92
Peuker, Vanessa	MGC Dormagen-Brechten	92
Meyer, Klaus	MSC Bad Godesberg	93
Bremicker, Stephan	MGC Dormagen-Brechten	94
Eilert, Phillip	BGV Bergisch Land	94
Müller, Michael	SSC Halver	94

Tabelle nach dem 6. Spieltag

Mannschaft

1. MSC Bad Godesberg 1	3516	25,478	47
2. MGC Dormagen-Brechten	3563	25,819	44
3. 1.KGC Mönchengladbach	3548	25,710	41
4. SSC Halver	3629	26,297	26
5. BGV Bergisch Land 2	3713	26,906	14
6. MC 63 Lüdenscheid 1	3736	27,072	8

Seniorenmannschaft

MGC Dormagen-Brechten	652	31,048
-----------------------	-----	--------

Schiedsgericht: OSR: Andrea Baerwolf Oppermann ENN
SR: Stephan Bremicker DOR
SR: Michael Dostert GOD
ESR: Tobias Dochat BGL

Turnierleitung: Norbert Eilert BGL

Besondere Vorkommnisse:

Auswechslung: MSC Bad Godesberg: Michael Dostert nach Runde 3

Einwechslung: Manfred Finette ab Runde 4

Ergebnisliste NBV-Oberliga 1

6. Spieltag in Langenberg (Bergisch Land)

Abteilung 2

Mannschaft

1. MSC Bad Godesberg									10 Punkte	
1. von Block, Sebastian	H	32379	24	21	21	23	89	22,250		
2. Schäfer, Michael	H	44021	24	20	26	27	97	24,250		
3. Dostert, Michael	Sm1	33733	26	21	34		81			
4. Meyer, Klaus	Sm1	41492	20	27	24	22	93	23,250		
5. Jeschke, Sebastian	H	34568	22	23	24	28	97	24,250		
6. Montberg, Tobias	H	38208	21	26	24	21	92	23,000		
eing. Finette, Manfred	Sm1	48999				25	25			
Teamstrafen										
			137	138	153	146	574	23,917		
Ers. Finette, Manfred	Sm1	48999	24	25	26	25	100	25,000		
ausg. Dostert, Michael	Sm1	33733	26	21	34	24	105	26,250		
2. MGC Dormagen-Brechten									8 Punkte	
1. Bremicker, Susanne	Sw1	42970	30	28	23	27	108	27,000		
2. Steinburg, Sonja	Sw1	44379	28	29	27	25	109	27,250		
3. Bremicker, Stephan	Sm1	31074	23	25	25	21	94	23,500		
4. Hellwig, Markus	Sm1	44381	25	24	21	25	95	23,750		
5. Schwingen, Holger	H	29873	26	24	25	27	102	25,500		
6. Peuker, Vanessa	D	37242	27	22	22	21	92	23,000		
eing.										
Teamstrafen										
			159	152	143	146	600	25,000		
Ers. Hoch, Rebecca	Jw	37644	33	24	29	33	119	29,750		
ausg.										
3. 1. KGC Mönchengladbach									6 Punkte	
1. Reinartz, Fr-Josef	Sm2	6215	24	24	24	24	96	24,000		
2. Bröcker, Herbert	Sm1	42609	26	31	30	26	113	28,250		
3. Klein, Heinz-Günter	Sm2	7074	25	30	26	24	105	26,250		
4. Riesenbeck, Ulrich	Sm2	42608	26	23	22	26	97	24,250		
5. Pfundt, Joachim	Sm1	36616	24	24	28	24	100	25,000		
6. Kemler, Christian	H	50151	26	24	23	23	96	24,000		
eing.										
Teamstrafen										
			151	156	153	147	607	25,292		
Ers. Lange, Friedrich	Sm2	17614	29	30	23	28	110	27,500		
ausg.										

4. SSC Halver				4 Punkte					
1. Zeisler, Klaus	Sm2	47089	31	28	25	27	111	27,750	
2. Römer, Stephan	Sm1	37427	24	26	24	21	95	23,750	
3. Mörchen, Peter	Sm1	27148	27	27	24	23	101	25,250	
4. Bremer, H.Bernd	H	36697	30	24	25	23	102	25,500	
5. Pawlak, Marvin	Jm	38277	32	29	26	21	108	27,000	
6. Müller, Michael	Sm1	45001	25	27	20	22	94	23,500	
eing.									
Teamstrafen									
			169	161	144	137	611	25,458	
Ers. Becker, Michael	Sm1	40005	27	25	24	30	106	26,500	
ausg.									

5. BGV Bergisch Land 2				2 Punkte					
1. Hein, Karsten	Sm 1	29808	22	28	24	28	102	25,500	
2. Eilert, Phillip	H	31150	26	24	22	22	94	23,500	
3. Feichtinger, Heinz	Sm1	47303	33	27	25	29	114	28,500	
4. Guddat, Julian	Jm	38611	25	22	27	28	102	25,500	
5. Eilert, Norbert	Sm 2	49368	27	27	26	27	107	26,750	
6. Grapengeter, Gerno	Sm 1	45502	23	24	25	23	95	23,750	
eing.									
Teamstrafen									
			156	152	149	157	614	25,583	
Ers. Jung, Markus	H	40003	35	28	26	27	116	29,000	
ausg.									

6. MC 62 Lüdenscheid				0 Punkte					
1. Pondruff, Klaus	Sm2	4095	26	25	23	27	101	25,250	
2. Bogdahn, Volker	Sm1	21681	28	24	30	27	109	27,250	
3. Foy, Manfred	Sm1	44134	28	27	20	29	104	26,000	
4. Köthe, Carsten	Sm1	21391	32	23	27	24	106	26,500	
5. Wilbrand, Sascha	H	37443	27	24	32	26	109	27,250	
6. Koll, Max	Sm2	4492	29	25	27	25	106	26,500	
eing.									
Teamstrafen									
			170	148	159	158	635	26,458	
Ers. Dunker, Klaus	Sm2	18014	30	29	35	36	130	32,500	
ausg.									

Seniorenmannschaft

MGC Dormagen Brechten

1.

2.

3.

eing.

Teamstrafen

0 0 0 0 0 0,000

Ers.

ausg.


NBV - Oberliga 1 Saison 2013/2014

Tabelle nach dem 6. Spieltag

Stand : 25.05.2014

Pl.	Herrenmannschaft	Abt.	Punkte	Schläge	Schnitt	Platzierung						08.09.2013 *	06.10.2013.	30.03.2014	13.04.2014	04.05.2014	25.05.2014
												Dormagen (Abt. 2)	Halver (Abt. 4)	Godesberg (Abt. 1)	Mönchen- gladbach (Abt.2)	Lüden- scheid (Abt. 2)	Bergisch Land (Abt. 2)
												25,935	29,028	30,632	23,097	23,236	25,285
1.	MSC Bad Godesberg 1	1	47	3516	25,478	1	5	2	2	1	1	447	708	709	531	547	574
2.	MGC Dormagen-Brechten	2	44	3563	25,819	2	2	3	3	1	2	454	684	732	546	547	600
3.	1.KGC Mönchengladbach	2	41	3548	25,710	2	1	4	1	4	3	454	666	738	524	559	607
4.	SSC Halver	4	26	3629	26,297	4	3	5	4	3	4	460	690	763	553	552	611
5.	BGV Bergisch Land 2	2	14	3713	26,906	6	6	1	5	6	5	514	730	703	576	576	614
6.	MC 63 Lüdenscheid 1	2	8	3736	27,072	5	4	6	6	5	6	472	702	766	596	565	635
	Seniorenmannschaft											29,000	32,583				
	MGC Dormagen-Brechten			652	31,048							261	391				

* Spieltag nachgeholt am 13.10.2013




70.
71.
72.
73.
74.
75.
76.
77.
78.
79.
80.
81.
82.
83.
84.
85.
86.
87.
88.
89.
90.
91.
92.
93.
94.
95.
96.
97.
98.
99.
100.
101.

NBV - Oberliga 1 Saison 2013/2014

Tabelle nach dem 6. Spieltag

Name	Paßnr.	Ver.	Anzahl T.	Gesamt	Beton	Eternit	DOR	HAL	GOD	MÖN	LÜD	BGL	
1 Riesenbeck, Ulrich	42608	MÖN	6	574	24.957	28.875	22.867	69	110	121	82	95	97
2 Reinartz, Franz-Josef	6215	MÖN	6	575	25.000	28.250	23.267	76	108	118	82	95	96
3 Peuker, Vanessa	37242	DOR	6	578	25.130	29.000	23.067	73	106	126	88	93	92
4 Grapengeter, Gernot	45502	BGL	6	583	25.348	30.125	22.800	70	126	115	91	86	95
Marilberg, Tobias	36236	GOD	6	583	25.348	29.500	23.133	73	117	119	89	93	92
6 Bremicker, Stephan	31074	DOR	6	585	25.435	28.625	23.733	78	110	119	95	91	94
7 Hein, Karsten	29808	BGL	6	596	25.913	28.750	24.400	72	109	121	90	102	102
Schwinger, Holger	29873	DOR	6	596	25.913	29.750	23.867	84	116	122	85	87	102
9 Wilbrand, Sascha	37443	LÜD	6	597	25.957	29.875	23.867	73	120	119	90	86	109
10 Römer, Stephan	37427	HAL	6	598	26.000	30.125	23.800	75	108	135	92	95	95
Kofl, Max	4492	LÜD	6	598	26.000	28.625	24.600	77	110	119	92	94	106
12 Klein, Heinz-Günter	7074	MÖN	6	600	26.087	29.000	24.533	85	115	117	89	89	105
13 Becker, Michael	40005	HAL	6	604	26.261	28.375	25.133	80	108	119	95	96	106
14 Bremicker, Susanne	42970	DOR	6	605	26.304	29.750	24.467	74	116	122	99	86	108
Doulet, Michael	33733	GOD	6	605	26.304	29.750	24.467	70	123	115	99	93	105
16 Pawlak, Marvin	38277	HAL	6	611	26.565	30.250	24.600	76	116	126	91	94	108
17 Bremner, H. Bernd	36697	HAL	6	613	26.652	32.375	23.800	74	123	136	86	92	102
18 Steinburg, Sonja	44379	DOR	6	624	27.130	31.875	24.600	77	128	127	90	93	109
19 Zeisler, Klaus	47089	HAL	6	633	27.522	29.250	26.600	84	117	117	105	99	111
20 Schenk, Heinz-Dieter	36618	MÖN	6	756	32.870	34.000	32.267	76	126	146	127	144	137
21 von Block, Sebastian	32379	GOD	5	439	23.105	30.500	21.133	63		122	78	87	89
22 Müller, Michael	45001	HAL	5	447	23.526	28.000	22.333	71		112	84	86	94
23 Helwig, Markus	44381	DOR	5	472	24.842	28.000	22.545	64	108	116	89		95
24 Meyer, Klaus	41492	GOD	5	482	25.368	28.750	22.909	71	119	111		88	99
25 Schaefer, Michael	44021	GOD	5	493	24.850	27.875	22.500		112	111	85	88	97
26 Frieße, Manfred	49599	GOD	5	494	26.000	28.250	25.400	91	113		94	96	100
27 Schröder, Christian	33887	GOD	5	495	26.053	29.250	23.727	79	108	126	91	91	
28 Eiert, Philip	31150	BGL	5	499	26.263	29.250	25.467	89	117		100	99	94
29 Kemler, Christian	50151	MÖN	5	502	25.100	29.500	22.167		112	124	86	84	96
46 Zeisler, Werner	4438	HAL	5	505	26.579	33.000	24.867	77		132	98	89	109
30 Bogdahn, Volker	21681	LÜD	5	520	26.000	29.000	24.000		110	122	93	86	109
31 Srinzenich, Michael	43922	LÜD	5	521	27.421	29.500	25.909	78	113	123	101	106	
32 Esser, Gerd	29883	MÖN	5	522	27.474	31.375	24.636	78	118	133	97	96	
33 Joachim, Sebastian	24566	GOD	5	525	26.250	30.250	23.583		123	119	86	100	97
34 Quidist, Julian	38611	BGL	5	532	26.000	34.250	26.333	103		137	99	91	102
35 Hoch, Rebecca	37644	DOR	5	543	28.579	30.875	26.909	83	128	119	94		119
36 Peuker, Mirko	37241	DOR	5	573	30.158	32.500	29.533	93	130		115	125	110
37 Sagemühl-Römer, Martina	37428	HAL	5	584	30.737	33.625	28.636	81	129	140	118	116	
38 Jung, Markus	40003	BGL	5	592	31.158	33.875	29.182	95	134	137	110		116
39 Samsel-Postler, Markus	35347	DOR	5	609	32.053	34.875	30.000	96	130	149	110	124	
40 Dunker, Klaus	18014	LÜD	5	622	31.100	31.625	30.750		122	131	132	107	130
41 Kofl, Renate	36379	LÜD	5	636	31.800	35.750	29.167		140	146	118	108	124
42 Froy, Manfred	44134	LÜD	4	399	26.600	31.000	25.000	77	124			94	104
43 Pfundt, Joachim	39616	MÖN	4	400	26.867	29.500	24.571	72	103	125			100
44 Vogt, Markus	44676	DOR	4	414	27.600	30.875	23.857	73	119	128	94		
45 Köthe, Carsten	21391	LÜD	4	417	27.800	31.250	26.545	85	125			89	108
47 Böker, Herbert	42609	MÖN	4	421	28.067	32.750	26.364	77	131			100	113
48 Mielenz, Jörg	30858	BGL	4	425	26.563	29.500	23.625		119	117	92	97	
49 Dochat, Tobias	51818	BGL	4	431	28.733	29.750	27.571	89	123	115	104		
50 Eiert, Norbert	49368	BGL	4	438	27.375	29.625	25.125		111	126		94	107
51 Klann, Bernd	36924	DOR	4	508	31.750	35.375	28.125		133	150		104	121
52 Lange, Friedrich	17614	MÖN	3	272	24.727		24.727	74			88		110
53 Pondruff, Klaus	4095	LÜD	3	338	29.625	36.250	24.125			145	92		101
54 Fischinger, Heinz	47330	BGL	3	341	31.000	34.000	29.286	91	136				114
55 Hoch, Renate	38127	LÜD	3	350	31.818	36.250	29.286	94		145	121		
56 Mörchen, Peter	27148	HAL	2	199	24.875		24.875					98	101
57 Knorr, Dietmar	29869	HAL	2	209	29.857	31.250	28.000	84	125				
58 Bemeilmann, Wilfried	35698	DOR	2	221	31.571	33.250	29.333	88	133				
59 Fellmann, Thomas	45697	BGL	2	224	28.000	30.500				122		102	
60 Pfundt, Dörte	46696	MÖN	2	247	35.286	33.750	37.333	112	135				
61 Weber, Hans Dieter	29622	GOD	2	248	31.000	31.000			125	123			
62 Hübisch, Helmut	25844	LÜD	1	81	27.000		27.000	81					
63 Sturm, Jochen	27255	DOR	1	97	24.250		24.250						97
64 Neuwirth, Waldemar	37473	DOR	1	108	27.000		27.000						108
65 Wierum, Lutz	30856	BGL	1	113	28.250		28.250			113			
66 Bergmann, Lars	34067	HAL	1	115	28.750		28.750			115			
67 Götz, Christoph	38467	DOR	1	122	30.500		30.500			122			
68 Mombauer, Martin	31014	MÖN	1	129	32.250		32.250			129			



MSC Bad Godesberg

	Spieler 1	1	Spieler 2	1	Spieler 3	0	Spieler 4	1	Spieler 5	1	Spieler 6	1	eing. Spieler	Ersatz	1	ausg. Sp.	1	Spieler 8	0	Spieler 9	0	Spieler 10	0	Spieler 11	0	Spieler 12	0					
Nr.	37		35		30		33		32		34		31		31		30															
Name	von Block, Sebastian		Schäfer, Michael		Dostert, Michael		Meyer, Klaus		Jeschke, Sebastian		Montberg, Tobias		Finette, Manfred		Finette, Manfred		Dostert, Michael															
Turm	1	1	1	1	1	1	1	1	1	1	1	1	1	1	1	1	1	1	1	1	1	1	1	1	1	1						
Versetzung	2	1	2	1	1	2	1	3	1	2	1	2	1	2	3	2	2	1	1	1	1	1	1	1	1	1						
Salto	2	2	1	1	2	1	2	1	1	1	1	1	1	2	1	2	2	2	1	2	2	1	1	1	1	2						
Pyramiden	1	1	1	1	1	1	1	1	1	2	1	1	1	1	1	1	1	1	1	1	1	1	1	1	1	2						
Netz	1	1	1	1	1	1	1	1	1	3	2	1	2	1	1	1	1	1	1	1	1	1	1	1	1	2						
Winkel	1	1	1	2	1	2	2	2	1	2	2	2	1	1	1	1	1	1	1	1	1	1	1	1	1	1						
Blitz	2	1	1	1	3	2	1	3	3	1	4	1	2	2	1	1	2	1	1	1	2	1	1	1	1							
Täter	2	1	1	1	1	2	4	1	1	2	1	1	1	2	1	1	1	5	1	1	2	2	2	2	1	2						
Doppelwelle	2	1	1	2	2	1	2	2	2	1	2	1	1	2	1	1	1	2	1	1	1	1	2	1	2	1						
V-Hindernis	1	1	1	1	1	1	1	1	1	2	1	1	1	1	1	1	1	1	1	1	1	1	1	1	1	1						
Brücke	1	1	1	2	2	1	2	1	2	2	2	1	2	1	1	1	2	2	1	2	1	1	1	1	1	1						
Fenster	1	2	2	2	2	1	1	2	1	3	2	3	3	1	2	3	2	2	3	1	1	1	1	1	1	1						
Schrägbalk	2	1	1	2	1	1	3	2	1	1	2	1	1	1	1	2	1	2	1	1	1	1	1	1	1	1						
Labby	1	1	1	1	1	1	1	1	1	1	1	1	1	1	1	1	1	1	1	1	1	1	1	1	1	1						
Schleife	1	1	2	1	1	1	1	1	2	1	1	1	2	2	1	1	1	1	1	1	1	1	1	1	1	1						
Gradschlag	1	1	1	1	1	1	1	1	1	1	1	1	2	1	1	1	1	1	1	1	1	1	1	1	1	1						
Rohrhügel	1	2	1	1	1	1	1	1	1	3	1	1	1	1	1	1	1	1	1	1	1	1	1	1	1	1						
Teller	1	1	1	1	1	1	1	1	1	1	1	1	1	1	1	1	1	1	1	1	1	1	1	1	1	1						
Teamstafeln	24	21	21	23	24	20	26	27	26	21	34	20	27	24	22	22	23	24	28	21	26	24	21	25	24	25	26	25	26	21	34	24
	89		97		81		93		97		92		25		100		105		0		0		0		0		0					
574 Gesamt																																
23,917 Schnitt																																

MGC Dormagen-Brechen

	Spieler 1	1	Spieler 2	1	Spieler 3	1	Spieler 4	1	Spieler 5	1	Spieler 6	1	eing. Spieler	Ersatz	1	ausg. Sp.	0	Spieler 8	1	Spieler 9	1	Spieler 10	1	Spieler 11	0	Spieler 12	0	
Nr.	19		28		18		21		27		25				22			23		24		77						
Name	Bremicker, Susanne		Steinburg, Sonja		Bremicker, Stephan		Hellwig, Markus		Schwinger, Holger		Peuker, Vanessa				Hoch, Rebecca				Klann, Bernd		Peuker, Mirko		Neuwirth, Waldemar					
Turm	1	1	1	1	1	2	1	1	1	1	1	1	1	1	1	1	1	1	1	1	1	1	1	1	1	2		
Versetzung	2	1	1	2	3	1	3	2	1	1	2	1	1	1	1	1	1	1	1	1	1	1	1	1	1	1		
Salto	2	1	2	1	1	2	1	2	1	1	1	1	2	1	1	1	1	1	1	1	1	1	1	1	1	1		
Pyramiden	1	1	2	1	2	2	2	1	1	2	1	1	1	1	1	1	1	1	1	1	1	1	1	1	1	1		
Netz	1	3	1	4	1	1	4	2	2	1	1	2	1	1	1	1	1	1	1	1	1	1	1	1	1	1		
Winkel	2	2	1	2	1	2	1	1	2	2	1	2	2	1	1	1	1	1	1	1	1	1	1	1	1	1		
Blitz	1	2	1	1	2	2	2	1	2	3	2	2	2	1	2	1	1	1	1	1	1	1	1	1	1	1		
Täter	3	4	2	2	2	1	1	1	1	1	1	1	2	2	1	1	1	1	1	1	1	1	1	1	1	1		
Doppelwelle	1	2	1	1	1	1	1	1	1	1	1	1	1	1	1	1	1	1	1	1	1	1	1	1	1	1		
V-Hindernis	1	1	2	1	1	2	1	2	1	2	1	1	1	1	1	1	1	1	1	1	1	1	1	1	1	1		
Brücke	2	2	1	1	1	1	2	2	1	2	1	1	2	2	1	2	1	1	1	1	1	1	1	1	1	1		
Fenster	4	2	2	1	2	2	1	1	2	2	2	1	2	2	2	1	3	3	4	2	1	2	2	1	1	1		
Schrägbalk	2	1	1	1	3	2	1	1	2	1	3	1	2	1	1	1	1	1	1	1	1	1	1	1	1	1		
Labby	1	1	1	1	1	2	1	1	1	1	1	1	1	1	1	1	1	1	1	1	1	1	1	1	1	1		
Schleife	1	1	1	3	2	2	1	1	1	1	1	1	2	1	1	1	1	1	1	1	1	1	1	1	1	1		
Gradschlag	2	1	1	2	1	1	2	1	1	1	1	1	1	1	1	1	1	1	1	1	1	1	1	1	1	1		
Rohrhügel	2	1	1	1	1	2	1	1	1	1	1	1	1	1	1	1	1	1	1	1	1	1	1	1	1	1		
Teller	1	1	1	1	2	1	1	1	1	1	1	1	1	1	1	1	1	1	1	1	1	1	1	1	1	1		
Teamstafeln	30	28	23	27	28	29	27	25	23	25	25	21	25	24	21	25	26	24	25	27	27	22	22	21	33	24	29	33
	108		109		94		95		102		92		0		119		0		121		110		108		0		0	
600 Gesamt																												
25,000 Schnitt																												

BGV Bergisch Land 2

	Spieler 1	1	Spieler 2	1	Spieler 3	1	Spieler 4	1	Spieler 5	1	Spieler 6	1	eing. Spieler	Ersatz	1	ausg. Sp.	0	Spieler 8	0	Spieler 9	0	Spieler 10	0	Spieler 11	0	Spieler 12	0	
Nr.	10		4		6		9		3		8			11														
Name	Hein, Karsten		Eilert, Phillip		Felchtinger, Heinz		Guddat, Julian		Eilert, Norbert		Grapengöter, Gernot			Jung, Markus														
Pyramide	1	1	1	1	1	1	1	2	1	1	1	1	1	1	1	1												
Versetzung	1	2	2	2	2	1	1	1	3	1	2	1	1	1	2	1	2	2	2	1	3	2	1		2	1	1	3
Salto	1	1	1	1	1	1	1	1	2	1	1	3	1	1	1	1	2	1	1	2	1	1	1	1	2	1	1	2
Pyramiden	1	1	1	2	1	1	1	1	1	2	1	1	1	1	1	1	1	1	1	1	1	1	1	1	1	1	1	1
Netz	1	1	1	1	1	1	1	2	1	3	1	3	1	1	1	2	1	3	1	1	1	1	1	1	1	1	1	1
Winkel	1	1	2	1	2	2	1	1	2	1	1	2	1	1	2	2	2	1	2	1	2	2	2	2	2	2	1	1
Blitz	2	1	2	1	1	2	2	1	2	1	2	1	2	2	1	1	2	1	2	1	2	1	2	1	2	2	4	2
Täter	1	2	2	4	1	1	1	1	1	1	3	2	1	2	2	2	1	2	3	2	2	1	1	1	6	1	1	1
Doppelwelle	2	1	2	2	2	1	1	1	1	1	2	2	2	2	2	2	2	2	2	2	2	2	2	2	1	2	1	2
V-Hindernis	1	2	1	1	1	1	1	1	1	1	1	1	1	1	1	1	1	1	1	1	1	1	1	2	1	2	2	1
Brücke	1	2	1	1	1	2	1	2	2	2	2	2	1	1	2	2	1	1	2	1	2	1	2		2	2	1	1
Fenster	2	2	1	2	4	2	2	2	4	4	2	2	3	1	2	4	2	2	2	2	1	1	2		1	3	2	2
Schrägbogen	1	2	1	3	2	1	1	1	2	1	1	1	1	2	1	1	4	2	1	1	1	1	1	1	1	2	1	1
Labby	1	1	1	1	1	1	1	1	1	1	1	2	1	1	2	1	1	1	1	1					1	1	1	1
Schleife	1	1	1	2	2	1	1	1	1	1	1	1	1	1	1	2	1	2	2	1					5	1	1	3
Gradschlag	1	1	2	1	1	2	2	1	1	2	2	1	1	2	1	2	1	1	1	1					2	1	1	1
Rohrhügel	2	5	1	1	1	2	2	1	6	2	1	1	3	1	1	2	1	1	1	3	1				3	1	3	1
Teller	1	1	1	1	1	1	1	1	1	1	1	1	1	1	1	1	1	1	1	1					1	1	1	1
Teamstufen	22	28	24	28	26	24	22	22	33	27	25	29	25	22	27	28	27	27	26	27	23	24	25	23	35	28	26	27
	102		94		114		102		107		95		0		116		0		0		0		0		0		0	
614 Gesamt																												
25,583 Schnitt																												

MC 62 Lüdenscheid

	Spieler 1	1	Spieler 2	1	Spieler 3	1	Spieler 4	1	Spieler 5	1	Spieler 6	1	eing. Spieler	Ersatz	1	ausg. Sp.	0	Spieler 8	1	Spieler 9	0	Spieler 10	0	Spieler 11	0	Spieler 12	0	
Nr.	59		49		53		58		61		56			51				57										
Name	Pondruff, Klaus		Bogdahn, Volker		Foy, Manfred		Köthe, Carsten		Wilbrand, Sascha		Koll, Max			Dunker, Klaus				Koll, Renate										
Turm	1	1	1	1	1	1	1	1	1	1	1	1	1	1	1	1									3	2	1	1
Versetzung	1	1	1	3	3	2	1	3	3	2	1	1	1	2	1	2	1	1	1	3					1	1	2	2
Salto	1	2	1	2	2	2	2	2	2	1	2	1	1	1	2	2	2	1	1	1					1	2	3	1
Pyramiden	2	1	1	1	1	2	2	1	1	2	1	1	1	2	1	1	1	1	1	1	1	1	2	1	1	1	2	1
Netz	1	1	1	1	1	1	1	1	1	1	1	1	1	1	1	1	1	2	1	3					4	1	1	1
Winkel	2	2	2	1	2	1	1	1	1	1	2	2	1	1	2	2	1	2	2	2					1	2	2	2
Blitz	1	1	1	3	2	2	2	1	1	1	1	2	1	2	1	1	1	2	1	1					2	2	2	2
Täter	2	1	2	1	3	1	3	1	2	2	1	2	6	2	2	2	2	1	6	1	2	1	1	1	2	1	2	2
Doppelwelle	2	1	2	2	1	2	1	1	2	1	1	2	2	2	2	2	2	2	1	2					2	2	1	1
V-Hindernis	1	1	1	1	1	1	1	2	2	1	1	1	1	1	1	1	3	1	1	1					1	1	2	2
Brücke	2	1	2	2	2	1	2	1	2	1	1	1	2	2	1	1	1	2	1	1					2	2	1	1
Fenster	2	2	1	1	2	2	3	3	4	2	1	1	2	2	2	3	1	2	4	1	3	3	1	3	1	7	6	
Schrägbogen	2	2	1	1	1	1	3	1	1	1	1	1	3	1	4	1	2	1	1	1					1	2	2	1
Labby	1	1	1	1	1	1	1	1	1	1	2	2	2	1	1	1	1	1	1	1					2	1	1	1
Schleife	2	2	1	1	1	1	1	2	1	2	1	2	2	1	1	1	1	3	1	4	2	2	1		1	4	1	1
Gradschlag	1	1	2	2	1	2	2	2	1	2	2	2	1	1	1	1	2	2	1	2					1	2	2	2
Rohrhügel	1	3	1	1	1	1	2	1	1	1	4	2	1	1	1	1	1	1	1	1	1	4	1		3	1	2	7
Teller	1	1	1	2	1	1	2	1	1	1	1	1	1	1	1	1	1	1	1	1					1	1	1	1
Teamstufen	26	25	23	27	28	24	30	27	28	27	20	29	32	23	27	24	27	24	32	26	29	25	27	25	30	29	35	36
	101		109		104		106		109		106		0		130		0		124		0		0		0		0	
635 Gesamt																												
26,458 Schnitt																												

Ergebnisliste NBV-Oberliga 1

6. Spieltag in Langenberg (Bergisch Land)

Abteilung 2

Mannschaft

	MSC Bad Godesberg	MGC Dormagen-Brechten	1. KGC Mönchengladbach	SSC Halver	BGV Bergisch Land 2	MC 62 Lüdenscheid		MGC Dormagen-Brechten	1. KGC Mönchengladbach	SSC Halver	BGV Bergisch Land 2	MC 62 Lüdenscheid	
Turm	24	26	25	25	25	24		-2	-1	-1	-1	0	Turm
Versetzung	38	40	32	41	39	43		-2	6	-3	-1	-5	Versetzung
Salto	35	32	34	33	29	36		3	1	2	6	-1	Salto
Pyramiden	26	30	29	30	28	32		-4	-3	-4	-2	-6	Pyramiden
Netz	29	35	31	33	32	27		-6	-2	-4	-3	2	Netz
Winkel	33	35	33	32	37	36		-2	0	1	-4	-3	Winkel
Blitz	39	39	36	45	36	36		0	3	-6	3	3	Blitz
Töter	38	42	40	49	40	48		-4	-2	-11	-2	-10	Töter
Doppelwelle	34	29	38	38	41	39		5	-4	-4	-7	-5	Doppelwelle
V-Hindernis	25	31	29	25	26	29		-6	-4	0	-1	-4	V-Hindernis
Brücke	35	36	38	36	38	36		-1	-3	-1	-3	-1	Brücke
Fenster	46	48	53	37	53	50		-2	-7	9	-7	-4	Fenster
Schrägbogen	33	38	38	43	34	35		-5	-5	-10	-1	-2	Schrägbogen
Labby	26	25	24	24	26	28		1	2	2	0	-2	Labby
Schleife	33	30	34	31	30	37		3	-1	2	3	-4	Schleife
Gradschlag	28	28	31	29	33	38		0	-3	-1	-5	-10	Gradschlag
Rohrhügel	28	31	37	34	43	34		-3	-9	-6	-15	-6	Rohrhügel
Teller	24	25	25	26	24	27		-1	-1	-2	0	-3	Teller
Teamstrafen													Teamstrafen
	574	600	607	611	614	635		-26	-33	-37	-40	-61	Ø 25,285

geholt Schläge auf den Erstplatzierten /
abgegebene Schläge auf den Erstplatzierten

6. Spieltag in Langenberg (Bergisch Land)

Abteilung 2

Mannschaft

	Asse	Zweien	Dreien	Vieren	Fünfen	Sechsen	Ottos	Gesamt	Schnitt
Turm	139	5	0	0	0	0	0	149	1,035
Versetzung	77	46	20	1	0	0	0	233	1,618
Salto	90	53	1	0	0	0	0	199	1,382
Pyramiden	113	31	0	0	0	0	0	175	1,215
Netz	115	18	8	3	0	0	0	187	1,299
Winkel	82	62	0	0	0	0	0	206	1,431
Blitz	75	56	8	5	0	0	0	231	1,604
Töter	65	58	13	5	1	2	0	257	1,785
Doppelwelle	69	75	0	0	0	0	0	219	1,521
V-Hindernis	125	17	2	0	0	0	0	165	1,146
Brücke	69	75	0	0	0	0	0	219	1,521
Fenster	41	75	18	9	0	1	0	287	1,993
Schrägbreis	90	36	15	2	0	1	0	221	1,535
Labby	135	9	0	0	0	0	0	153	1,063
Schleife	101	37	4	2	0	0	0	195	1,354
Gradschlag	101	43	0	0	0	0	0	187	1,299
Rohrhügel	104	27	7	3	2	1	0	207	1,438
Teller	137	7	0	0	0	0	0	151	1,049
Teamstrafen									
	1728	730	96	30	3	5	0	3641	Ø 25,285

Ergebnisliste NBV-Oberliga 1

6. Spieltag in Langenberg (Bergisch Land)

Abteilung 2

Mannschaft

	MSC Bad Godesberg							MGC Dormagen-Brechten					1. KGC Mönchengladbach					SSC Halver					BGV Bergisch Land 2					MC 62 Lüdenscheid										
	von Block, Sebastian	Schäfer, Michael	Dostert, Michael	Meyer, Klaus	Jeschke, Sebastian	Montberg, Tobias	Finette, Manfred	Bremicker, Susanne	Steinburg, Sonja	Bremicker, Stephan	Hellwig, Markus	Schwingen, Holger	Peuker, Vanessa	Reinartz, Fr-Josef	Bröcker, Herbert	Klein, Heinz-Günter	Riesenbeck, Ulrich	Pfundt, Joachim	Kemler, Christian	Zeisler, Klaus	Römer, Stephan	Mörchen, Peter	Bremer, H.Bernd	Pawlak, Marvin	Müller, Michael	Hein, Karsten	Eilert, Phillip	Feichtinger, Heinz	Guddat, Julian	Eilert, Norbert	Grapengeter, Gernot	Pondruff, Klaus		Bogdahn, Volker	Foy, Manfred	Köthe, Carsten	Wilbrand, Sascha	Koll, Max
Turm	4	4	3	4	4	4	1	4	6	4	4	4	4	4	4	4	4	4	5	5	4	4	4	4	4	4	5	4	4	4	4	4	4	4	4	4	4	Turm
Versetzung	6	5	6	6	8	5	2	6	9	5	5	6	9	6	5	6	4	7	4	7	6	11	6	6	5	7	5	7	5	8	7	6	9	9	7	6	6	Versetzung
Salto	6	6	3	5	7	7	1	6	6	4	6	6	4	7	8	5	4	4	6	7	5	4	7	5	5	4	4	7	4	6	4	6	8	6	5	6	5	Salto
Pyramiden	4	4	4	4	5	4	1	5	7	5	4	4	5	4	4	5	6	5	5	5	5	6	5	5	4	5	4	5	6	4	4	5	6	5	6	5	5	Pyramiden
Netz	4	4	6	5	5	4	1	9	8	6	4	4	4	4	6	8	4	4	5	6	4	5	5	5	8	4	5	8	5	6	4	4	4	4	4	4	7	Netz
Winkel	5	7	4	7	5	4	1	7	5	6	7	5	5	6	4	5	6	6	6	5	7	5	6	5	4	5	6	6	6	6	8	7	5	5	6	6	7	Winkel
Blitz	5	9	8	6	5	5	1	5	8	8	7	6	5	5	10	4	6	6	5	8	6	7	8	11	5	6	6	7	5	6	6	6	8	4	6	7	5	Blitz
Töter	5	8	4	5	8	6	2	11	5	4	6	9	7	6	9	7	6	7	5	9	8	9	8	7	8	9	4	7	7	8	5	6	8	7	12	10	5	Töter
Doppelwelle	6	7	5	5	5	5	1	5	4	5	5	5	5	5	6	8	7	4	8	6	7	7	5	7	6	7	5	5	8	8	8	7	5	6	6	8	7	Doppelwelle
V-Hindernis	4	4	4	4	4	4	1	5	6	6	5	5	4	4	5	4	6	6	4	5	4	4	4	4	4	5	4	4	4	4	5	4	5	5	4	5	6	V-Hindernis
Brücke	5	6	6	5	6	5	2	6	6	5	7	7	5	7	6	6	8	6	5	6	7	5	7	5	6	5	6	8	7	6	6	7	6	5	7	6	5	Brücke
Fenster	7	6	6	9	9	7	2	9	6	8	7	11	7	8	11	10	8	7	9	6	5	4	8	8	6	7	10	12	10	8	6	6	9	10	7	10	8	Fenster
Schrägbereich	6	7	4	4	6	5	1	5	7	7	5	8	6	5	9	6	6	8	4	11	7	5	7	6	7	7	5	5	5	8	4	6	6	5	4	9	5	Schrägbereich
Labby	4	4	3	4	4	5	2	4	5	4	4	4	4	4	4	4	4	4	4	4	4	4	4	4	4	4	4	4	5	5	4	4	4	5	6	5	4	Labby
Schleife	5	4	4	6	4	9	1	6	6	4	5	5	4	6	6	6	5	6	5	5	4	4	5	9	4	5	5	4	5	5	6	6	5	6	5	6	9	Schleife
Gradschlag	4	4	3	6	4	5	2	6	5	4	5	4	4	6	7	5	4	4	5	5	4	6	4	4	6	5	6	7	5	6	4	6	7	6	8	4	7	Gradschlag
Rohrhügel	5	4	5	4	4	4	2	5	5	5	5	5	6	5	5	7	5	8	7	6	4	7	4	9	4	9	6	10	7	5	6	6	5	7	5	4	7	Rohrhügel
Teller	4	4	3	4	4	4	1	4	5	4	4	4	4	4	4	5	4	4	4	5	4	4	5	4	4	4	4	4	4	4	4	5	5	5	4	4	4	Teller
Teamstrafen	89	97	81	93	97	92	25	108	109	94	95	102	92	96	113	105	97	100	96	111	95	101	102	108	94	102	94	114	102	107	95	101	109	104	106	109	106	Teamstrafen
	574							600					607					611					614					635										